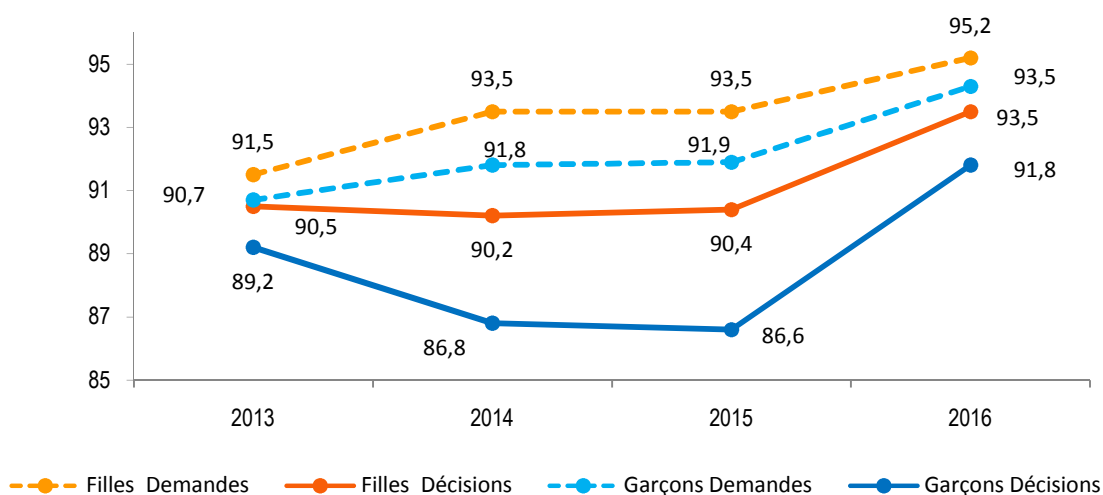


Evolution des demandes et des décisions selon le genre à l'issue de la 2GT dans l'académie de Besançon

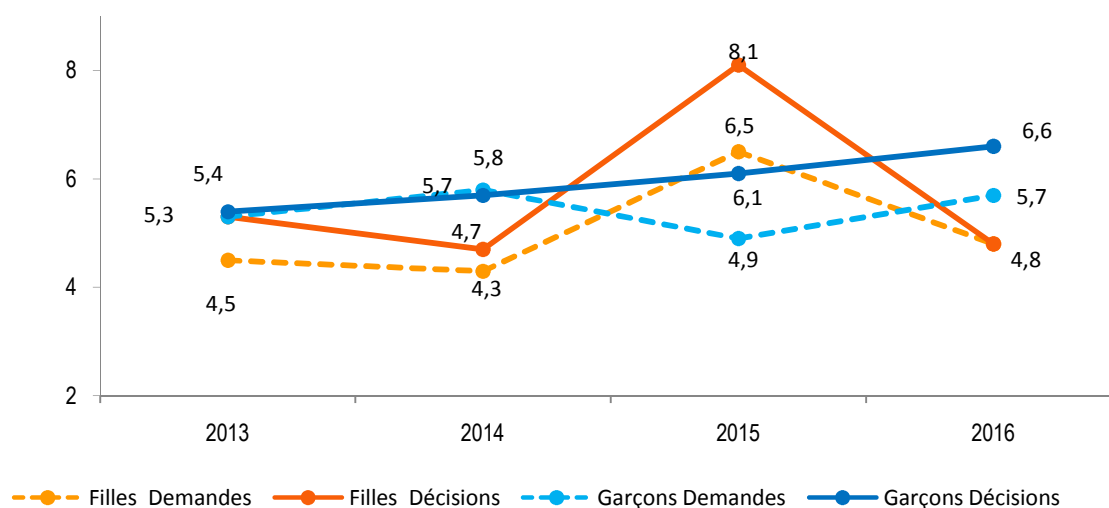
Dans l'académie de Besançon, les orientations des filles vers la 1^{ère} GT (demandes des familles et décisions d'orientation) sont supérieures à celles des garçons. On observe l'inverse pour les **orientations vers la voie pro** à l'exception de l'année 2014 qui a connue un pic de demandes et de décisions émanant des filles.

Evolution des demandes et des décisions vers la 1^{ère} GT selon le genre en %

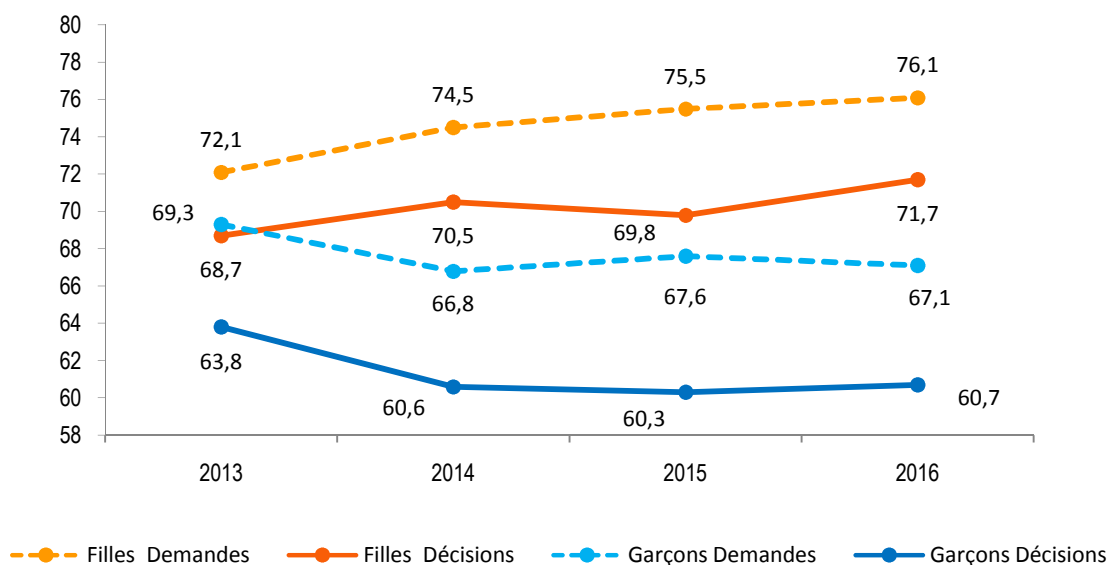


Effectifs de référence : France : 425029 / Académie : 7887 / Doubs : 3680 / Jura : 1755 / Haute-Saône : 1505 / T. de Belfort : 947

Evolution des demandes et des décisions vers la Voie PRO selon le genre en %



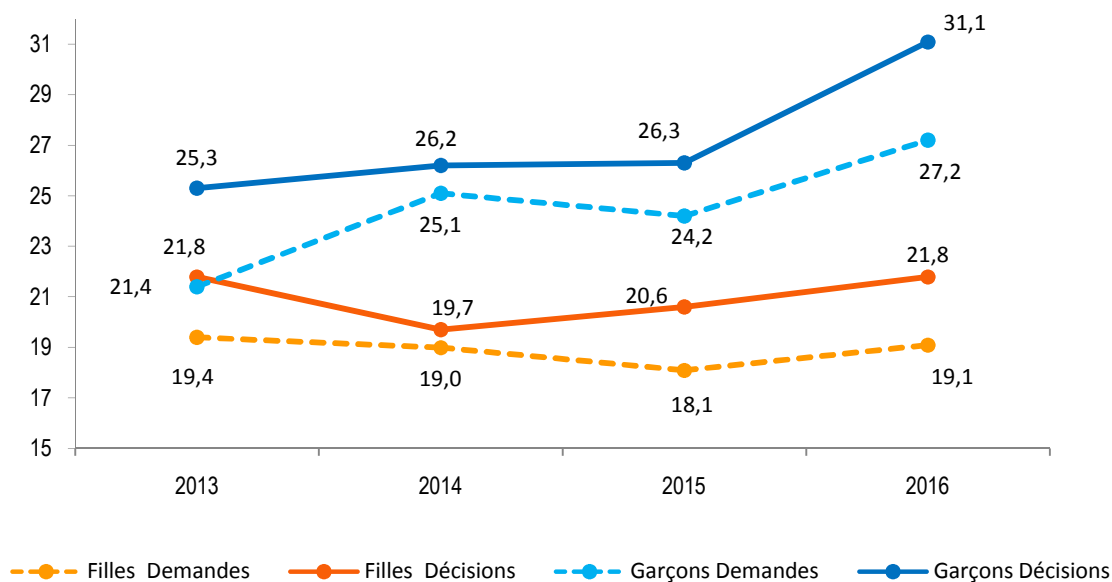
Evolution des demandes et des décisions vers la 1^{ère} G selon le genre en %



Jusqu'en 2014, lorsque les courbes des filles (demandes et décisions) progressent, celles des garçons diminuent. En 2015, les demandes progressent pour les filles comme pour les garçons. Elles continuent d'augmenter pour les filles en 2016 (+ 0,6 pts) mais baissent pour les garçons (- 0,5 pts).

En 2016, les décisions sont en hausse (+ 0,9 pts) pour les filles (+ 1, 9 pts) et pour les garçons (+ 0,4 pts).

Evolution des demandes et des décisions vers la 1^{ère} T selon le genre en %



L'écart entre demandes et décisions reste fort au niveau académique comme au niveau national. L'écart entre les demandes des filles et celles des garçons est de 8,1 pts, celui entre les décisions est de 9,3 pts.