

AFFELNET-lycée a permis de gérer, pour l'académie de Besançon, les vœux de 25 686 candidats en totalité (dont 24895 candidats venant de l'académie de Besançon) ayant formulé en moyenne 1,6 vœu, soit un total de 41 575 vœux exprimés. S'ajoutent 2013 vœux 1 de recensement.

Lors de cette campagne 2020, la **dématérialisation des procédures d'affectation** a été offerte aux familles des élèves de 3<sup>e</sup> via le Télé-Service Affectation (TSA) pour consultation de l'offre de formation nationale, saisie des vœux d'affectation et consultation des résultats. 8349 candidats ont utilisé le TSA et ont formulé en moyenne 2,6 vœux, ce qui équivaut à 21 505 vœux exprimés par ce nouveau service.

## Post-3<sup>e</sup>

### Affectation en voie générale et technologique

L'entrée en 2<sup>de</sup> GT dans les lycées publics de l'Education Nationale prenant en compte comme critère principal le domicile du candidat : La priorité d'affectation pour la 2<sup>de</sup> GT est donnée au(x) lycée(s) de secteur. Le lycée de secteur correspond à ou aux établissements de rattachement en fonction du domicile de l'élève.

Département	tous vœux	vœux 1	admis vœux 1	admis tous vœux	PRESENTS	capacité d'affectation	places vacantes	tx de pression	tx d'occupation
25	6041	3741	3306	3828	3838	3835	-3	0,98	100,1%
39	2300	1574	1536	1637	1588	1666	78	0,94	95,3%
70	1980	1376	1344	1443	1415	1443	28	0,95	98,1%
90	1703	905	835	915	896	915	19	0,99	97,9%
<b>Total acad. 2020</b>	<b>12024</b>	<b>7596</b>	<b>7021</b>	<b>7823</b>	<b>7737</b>	<b>7859</b>	<b>122</b>	<b>0,97</b>	<b>98,4%</b>
<b>Total acad. 2019</b>	<b>12125</b>	<b>7537</b>	<b>6682</b>	<b>7651</b>	<b>7559</b>	<b>7704</b>	<b>145</b>	<b>1,0</b>	<b>98,1%</b>

Origine scolaire des candidats : palier 3<sup>e</sup> (3<sup>e</sup> G, prépa-métiers, segpa, agricole...), réorientation, maintien ou redoublement.

Les statistiques des 2<sup>des</sup> à recrutement académique ne sont pas incluses dans ce tableau.

Le nombre de demandes vers la 2<sup>de</sup> GT et d'élèves présents à la rentrée reste stable entre 2019 et 2020. Un différentiel peut être remarqué entre le nombre d'élèves affectés et présents. Il se résorbe progressivement depuis 4 ans (2020 : 86, 2019 : 92, 2018 et 2017 : 174 élèves).

Un son	Motifs de dérogation	ACADEMIE		
		Demandes	Dérogations accordées	Taux de validation
	Handicap	8	7	88%
	Situation médicale	11	6	55%
	Eleve boursier	97	58	60%
	Fratrie	80	49	61%
	Proximité de l'établissement souhaité - limite de secteur	303	157	52%
	Parcours scolaire particulier	80	4	5%
		158	22	14% en 2019
	<b>TOTAL dérogations 2020</b>	<b>579</b>	<b>281</b>	<b>48,53%</b>
	<b>TOTAL dérogations 2019</b>	<b>582</b>	<b>247</b>	<b>42,44%</b>

candidat souhaitant être affecté dans un établissement autre que ou ses deux lycées de secteur en raison de motifs prédéfinis (énumérés dans le tableau ci-dessous) doit formuler une demande de dérogation à la carte scolaire. Pour rappel, la validation d'une demande de dérogation ne vaut pas affectation.

Le nombre total de dérogations est similaire à celui de 2019. Le motif « Élève dont le domicile est situé en limite de secteur et proche de l'établissement souhaité » a été multiplié par 1,7 par rapport à 2019. Le motif pour suivre « un parcours scolaire particulier » était le plus fréquent en 2019. Le nombre de demandes diminue en 2020. Il est cependant le critère ayant le moins bon taux de validation (5%) : ce motif n'étant légitime que pour une langue rare tel que le latin.

Origine scolaire des candidats : palier 3<sup>e</sup> (3<sup>e</sup> G, prépa-métiers, segpa, agricole...), réorientation, maintien ou redoublement.

L'entrée en 2<sup>de</sup> GT à recrutement académique : l'affectation dans ces formations prend en compte le rang du vœu, les évaluations scolaires, l'avis de la commission de présélection.

Département	Type de 2 <sup>de</sup>	tous vœux	vœux 1	admis vœux 1	admis tous vœux	CAPACITE D'AFFECTATION	PRESENTS	PLACES VACANTES	TAUX DE PRESSION	TAUX D'OCCUPATION
25	2DE TMD option DANSE	8	6	3	3	5	3	2	1,20	60,00%
	2DE TMD option MUSIQUE	12	11	7	8	6	8	-2	1,83	133,33%
	2DE GT avec enseignement optionnel CREATION ET CULTURE DESIGN	187	119	24	24	24	24	0	4,96	100,00%
	2DE ABIBAC	25	25	24	24	23	24	-1	1,09	104,35%
39	2DE BACHIBAC	22	20	20	21	21	21	0	0,95	100,00%
	2DE STHR	83	61	61	68	70	50	20	0,87	71,43%
90	2DE ESABAC	17	16	14	14	16	16	0	1,00	100,00%
	2DE ABIBAC	18	14	14	15	26	14	12	0,54	53,85%
	2DE INTERNATIONALE AMERICAINE	32	25	17	19	17	16	1	1,47	94,12%
	<b>Total acad. 2020</b>	<b>404</b>	<b>297</b>	<b>184</b>	<b>196</b>	<b>208</b>	<b>176</b>	<b>32</b>	<b>1,43</b>	<b>84,62%</b>
	<b>Total acad. 2019</b>	<b>316</b>	<b>277</b>	<b>198</b>	<b>201</b>	<b>208</b>	<b>191</b>	<b>17</b>	<b>1,33</b>	<b>91,83%</b>

Origine scolaire des candidats : palier 3<sup>e</sup> (3<sup>e</sup> G, prépa-métiers, segpa, agricole...), réorientation, maintien ou redoublement.

Certaines secondes à recrutement académique sont toujours très attractives, notamment celles en rapport avec les arts appliqués, comme la 2-GT avec enseignement optionnel "création et culture design" dont le taux de pression s'est encore intensifié pour atteindre 4.96 cette année (3.75 en 2019).

## Affectation en voie professionnelle

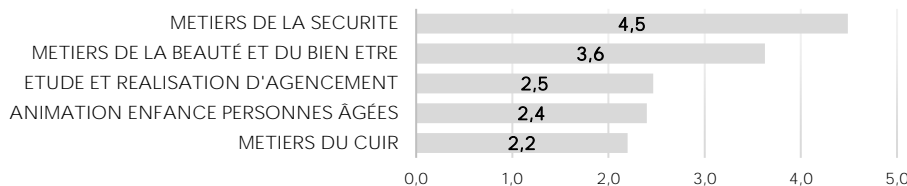
L'entrée en 2<sup>de</sup> pro dans les lycées publics de l'EN: l'affectation se fait en fonction du rang du vœu et des résultats scolaires. Une priorité est donnée aux élèves résidant de la région académique.

Département	tous vœux	vœux 1	admis vœux 1	admis tous vœux	Affectés TS	TOTAL AFFECTES (JUIN+TS)	PRESENTS	capacité d'affectation	places vacantes	tx de pression	tx d'occupation
25	4312	1669	879	1172	116	1288	1153	1233	80	1,35	93,51%
39	1455	721	438	572	32	604	531	593	62	1,22	89,54%
70	1439	604	441	585	92	677	552	629	77	0,96	87,76%
90	1053	374	253	351	48	399	341	374	33	1,00	91,18%
<b>TOTAL acad. 2020</b>	<b>8259</b>	<b>3368</b>	<b>2011</b>	<b>2680</b>	<b>288</b>	<b>2968</b>	<b>2577</b>	<b>2829</b>	<b>252</b>	<b>1,19</b>	<b>91,09%</b>
<b>Total acad. 2019</b>	<b>7704</b>	<b>3402</b>	<b>2162</b>	<b>2701</b>	<b>132</b>	<b>2833</b>	<b>2599</b>	<b>2862</b>	<b>263</b>	<b>1,19</b>	<b>90,81%</b>

Origine scolaire des candidats : palier 3<sup>e</sup> (3<sup>e</sup> G, prépa-métiers, segpa, agricole...), réorientation, maintien ou redoublement.

Le nombre de candidats (V1) est relativement stable. On note, cependant, une tendance globale à l'augmentation du nombre total de vœux.

FORMATIONS AVEC LES TAUX DE PRESSION LES PLUS ÉLEVÉS (EN 2<sup>DE</sup> PRO)

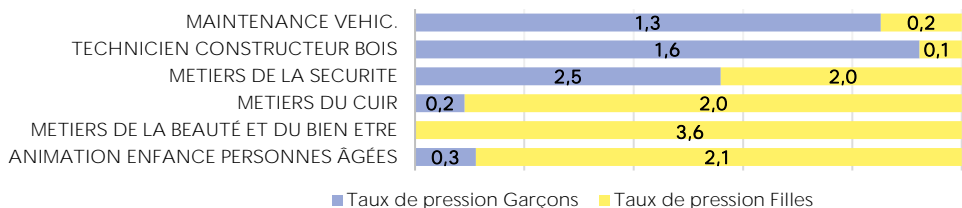


Les bac pro Métiers de la sécurité, Métiers de la beauté et du bien-être, Etude et Réalisation d'Agencement et Métiers du cuir sont des formations très demandées et aux capacités d'affectation limitées.

La 2<sup>de</sup> pro Animation Enfance et Personnes âgées est la nouvelle dénomination de la 2<sup>de</sup> pro SPVL (Service de Proximité et de Vie Locale) et augmente considérablement (son taux de pression évolue de 1 en 2019 à 2,4 en 2020).

En 2019, les 2<sup>ndes</sup> pro Métiers de la beauté et du bien-être et Métiers du cuir étaient déjà les taux de pression les plus élevés pour les filles. Quant aux garçons, la 2<sup>de</sup> pro Métiers de la sécurité était déjà un des taux les plus élevés en 2019. Pour les deux autres formations, la tendance s'est modifiée. En 2019, les taux de pression des 2<sup>ndes</sup> pro productique mécanique et microtechniques sont passés respectivement de 1,6 en 2019 à 0,6 en 2020 et de 1,7 en 2019 à 1,1 en 2020.

TAUX D'ATTRACTIVITÉ EFG EN 2<sup>DE</sup> PRO: TAUX DE PRESSION LES PLUS ÉLEVÉS PAR GENRE



■ Taux de pression Garçons ■ Taux de pression Filles

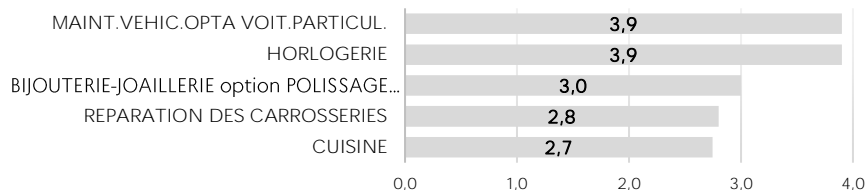
L'entrée en 1<sup>re</sup> année de CAP dans les lycées publics de l'EN: L'affectation se fait en fonction du rang du vœu et des résultats scolaires. Une priorité est donnée aux élèves résidant de la région académique.

Département	tous vœux	vœux 1	admis vœux 1	admis tous vœux	Affectés TS	TOTAL AFFECTES (JUIN+TS)	PRESENTS	capacité d'affectation	places vacantes	tx de pression	tx d'occupation
25	2039	860	330	419	48	467	404	440	36	1,95	91,82%
39	647	273	182	250	18	268	226	265	39	1,03	85,28%
70	492	170	91	123	21	144	116	133	17	1,28	87,22%
90	318	99	64	100	17	117	88	105	17	0,94	83,81%
<b>TOTAL acad. 2020</b>	<b>3496</b>	<b>1402</b>	<b>667</b>	<b>892</b>	<b>104</b>	<b>996</b>	<b>834</b>	<b>943</b>	<b>109</b>	<b>1,49</b>	<b>88,44%</b>
<b>Total acad. 2019</b>	<b>2868</b>	<b>1248</b>	<b>665</b>	<b>884</b>	<b>55</b>	<b>939</b>	<b>830</b>	<b>925</b>	<b>95</b>	<b>1,35</b>	<b>89,73%</b>

Origine scolaire des candidats : palier 3<sup>e</sup> (3<sup>e</sup> G, prépa-métiers, segpa, agricole...), réorientation, maintien ou redoublement.

Le nombre de demandes pour entrer en CAP a fortement augmenté en 2020: on constate une augmentation de 21,9% tous vœux confondus, et de 12,3% pour les vœux 1 uniquement.

FORMATIONS AVEC LES TAUX DE PRESSION LES PLUS ÉLEVÉS (EN CAP)



En ce qui concerne les CAP, un schéma se dessine d'année en année. En 2019, les taux de pression les plus élevés incluaient les mêmes formations (seul le CAP opérateur logistique n'apparaît pas cette année comparé à 2019).

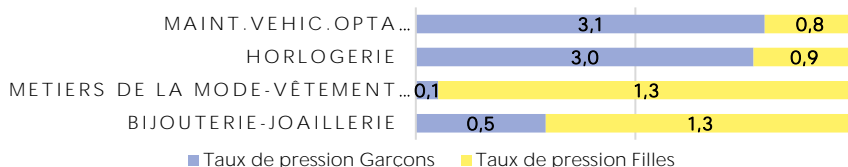
Ces formations ont été encore plus demandées en 2020, leur taux de pression augmentant en moyenne de 0.56 par rapport à 2019.

Cette conclusion est également vérifiée pour les formations dont le taux de pression est le plus élevé par genre.

Ces quatre CAP étaient déjà prépondérants en terme de taux de pression en 2019.

Exception du CAP opérateur logistique, qui n'apparaît plus chez les garçons en 2020, dont le taux de pression a chuté de 2,6 en 2019 à 1,8 en 2020.

TAUX D'ATTRACTIVITÉ EFG EN CAP: TAUX DE PRESSION LES PLUS ÉLEVÉS PAR GENRE



■ Taux de pression Garçons ■ Taux de pression Filles

## Apprentissage : Vœux de recensement vers l'apprentissage

Le nombre de vœux possibles est passé de 4 à 10 pour l'académie (ainsi que 5 vœux hors académie). On compte 1098 vœux 1 (966 en 2019).

Le nombre de vœux vers l'apprentissage a augmenté de 12% sur la totalité des vœux et de 13,7% en 2020 pour les V1.

Type étab	V1	V2	V3	V4	V5 à 10	TOTAL
CFA privés	703	536	386	209	93	1927
MFR	114	63	23	9	13	222
CFA	209	148	109	49	12	527
lycée pub EN	70	81	50	28	12	241
lycée privé EN	2	5	3	0	3	13
<b>Total vœux 2020</b>	<b>1098</b>	<b>833</b>	<b>571</b>	<b>295</b>	<b>133</b>	<b>2797</b>
<b>Total vœux 2019</b>	<b>966</b>	<b>736</b>	<b>546</b>	<b>248</b>		<b>2496</b>

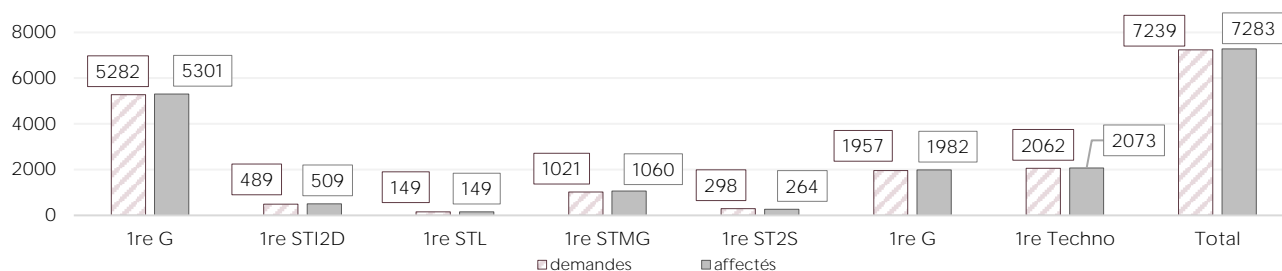
Origine scolaire des candidats : palier 3<sup>e</sup> (3<sup>e</sup> G, prépa-métiers, segpa, agricole...), réorientation, maintien ou redoublement.

La majorité des élèves faisant un vœu d'apprentissage font également un vœu d'affectation sous statut scolaire.

## Post-2<sup>de</sup>

Les procédures d'affectation réalisées pour l'entrée en 1<sup>re</sup> permettent d'affecter des candidats (issus d'établissements publics ou privés) uniquement dans un établissement public de l'académie, relevant du ministère de l'éducation nationale, public ou privé du ministère de l'agriculture, pour suivre une formation sous statut scolaire.

## Affectation en 1<sup>re</sup> Générales et technologiques



Origine scolaire des candidats : 2<sup>de</sup> générale et technologique, maintien, redoublement ou passerelles vers la voie GT.

Les demandes et affectations des candidats pour la 1<sup>re</sup> Générale reste stable entre 2019 et 2020 (en 2019 : 5310 demandes V1, 5310 affectés). Quant à la 1<sup>re</sup> technologique, une hausse générale se fait ressentir que ce soit pour les demandes ou les affectations (en 2019 : 1899 demandes V1, 1908 affectés). Un attrait plus particulier se fait ressentir cette année pour les filières STD2A, STMG et STI2D.

Avec l'instauration des enseignements de spécialité, il est possible de faire une demande de changement d'établissement de scolarisation en 1<sup>re</sup> Générale pour cette raison. Ces demandes sont traitées sur places vacantes. En 2020, le nombre de demandes a diminué.

Le pourcentage de satisfaction (84,7%) est stable au niveau académique.

Certains changements d'établissement sont validés durant l'ajustement de juillet : ces chiffres ne sont pas inclus.

Département	Capacité	Nombre total de demandes de changements d'étab	Motifs		Affectés changement étab	Tx de satisfaction par établissement d'accueil
			Pour changement d'enseignement de spécialité	Pour retour dans le lycée de secteur		
25	2666	132	77	55	111	84,1%
39	1267	51	21	19	40	78,4%
70	1016	28	18	10	24	85,7%
90	658	37	29	8	35	94,6%
<b>Total acad. 2020</b>	<b>5607</b>	<b>248</b>	<b>145</b>	<b>92</b>	<b>210</b>	<b>84,7%</b>
<b>Total acad. 2019</b>	<b>5467</b>	<b>364</b>			<b>306</b>	<b>84,1%</b>

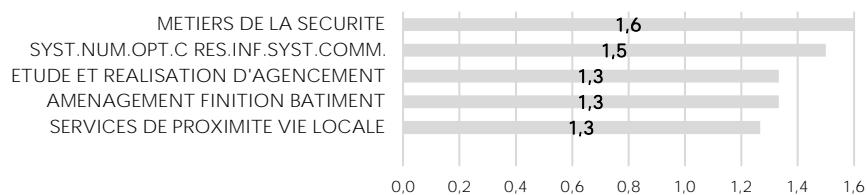
Origine scolaire des candidats : Palier 2<sup>de</sup> (2<sup>de</sup> générale et technologique), 2<sup>de</sup> pro par voie passerelle, maintien ou redoublement.

## Affectation en 1<sup>re</sup> professionnelle

Origine dpt	tous vœux	vœux 1	admis vœux 1	admis tous vœux	PRESENTS	capacité d'affectation	places vacantes	tx de pression	tx d'occupation	tx satisfaction V1
25	1989	1349	1098	1186	1139	1223	84	1,1	93,1%	81,4%
39	762	643	573	607	591	643	52	1,0	91,9%	89,1%
70	803	579	533	564	541	622	65	0,9	87,0%	92,1%
90	741	378	338	365	352	379	27	1,0	92,9%	89,4%
<b>Total acad. 2020</b>	<b>4295</b>	<b>2949</b>	<b>2542</b>	<b>2722</b>	<b>2623</b>	<b>2871</b>	<b>248</b>	<b>1,0</b>	<b>91,4%</b>	<b>86,2%</b>
<b>Total acad. 2019</b>	<b>3699</b>	<b>2847</b>	<b>2522</b>	<b>2658</b>	<b>2562</b>	<b>2918</b>	<b>356</b>	<b>1,0</b>	<b>87,8%</b>	<b>88,6%</b>

scolaire des candidats : Palier 2<sup>de</sup> (2<sup>de</sup> pro, 2<sup>de</sup> générale et technologique), TCAP, maintien ou redoublement.

### FORMATIONS AVEC LES TAUX DE PRESSION LES PLUS ÉLEVÉS EN 1RE PRO



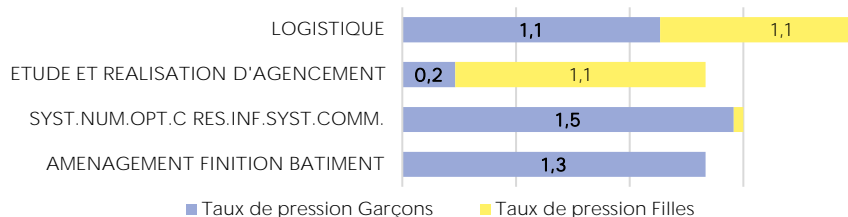
La 1<sup>re</sup> pro Métiers de la Sécurité a été encore davantage demandée cette année (en 2019, le taux de pression était à 1,2). Cependant, on peut observer que presque 40% des demandes (V1) viennent de formations autres que la 2<sup>de</sup> pro (2<sup>de</sup> GT, 1<sup>re</sup> Générale ou Technologique, Terminale CAP).

Cela est à retenir, puisque dans toutes les autres formations citées ci-contre, aucune ne dépasse 10 demandes de candidats autres que des 2<sup>des</sup> pros.

Dans la formation logistique, le taux de pression est aussi élevé pour les filles que pour les garçons.

Sur les deux formations où le taux de pression garçons est le plus important, le taux de pression filles est à 0 (c'est-à-dire qu'il y a eu 0 demandes V1 pour aménagement Finition bâtiment et 2 demandes pour systèmes numériques option C).

### TAUX D'ATTRACTIVITÉ EFG EN 1RE PRO: TAUX DE PRESSION LES PLUS ÉLEVÉS PAR GENRE



## Passerelles

Passerelles (*)	Rentrée 2020				Rentrée 2019			
	demandes	candidats	affectés	présents	demandes	candidats	affectés	présents
de 2GT vers 1re pro	583	351	169	179	316	271	159	220
de 1GT vers 1re pro	40	24	5	15	27	18	11	15
<b>de la voie GT vers la voie pro</b>	<b>623</b>	<b>375</b>	<b>174</b>	<b>194</b>	<b>343</b>	<b>289</b>	<b>170</b>	<b>235</b>
de 2de pro vers 1re GT	87	57	39	43	49	36	30	31
de 1re pro vers 1re GT	16	7	4	9	8	4	4	6
<b>de la voie pro vers la voie GT</b>	<b>103</b>	<b>64</b>	<b>43</b>	<b>52</b>	<b>57</b>	<b>40</b>	<b>34</b>	<b>37</b>
<b>Entre les différentes voies</b>	<b>726</b>	<b>439</b>	<b>217</b>	<b>246</b>	<b>400</b>	<b>329</b>	<b>204</b>	<b>272</b>
de 2 <sup>de</sup> ou 1 <sup>re</sup> pro. vers 1 <sup>re</sup> pro non cohérente	153	107	33	43	78	54	18	80
de T CAP vers 1 <sup>re</sup> pro non cohérente	35	27	10	12	37	36	13	29
de 2 <sup>de</sup> pro. vers TCAP	8	5	0	8	7	10	8	27
<b>Entre les différentes spécialités</b>	<b>196</b>	<b>139</b>	<b>43</b>	<b>63</b>	<b>122</b>	<b>100</b>	<b>39</b>	<b>136</b>
<b>Total académie</b>	<b>922</b>	<b>578</b>	<b>260</b>	<b>309</b>	<b>522</b>	<b>429</b>	<b>243</b>	<b>408</b>

Les passerelles ont été instaurées par la réforme du lycée : elles permettent aux élèves de pouvoir changer de voie de formation en cours de parcours. Un avis favorable ou très favorable à une demande passerelle permet à l'élève de pouvoir candidater dans la formation.

Alors que le nombre de demandes a augmenté de 77% en 2020, le nombre de candidats affectés, lui, n'a évolué que très peu (hausse de 5,9%). Cela est dû au fait que l'affectation des demandes passerelles se fait sur place vacante dans la formation.

Une majorité des demandes vers la voie pro se concentre sur cinq formations : on retrouve parmi les choix des candidats, dans l'ordre, la 1<sup>re</sup> pro MCV option A, anciennement Commerce (125 demandes), la 1<sup>re</sup> pro Accompagnement, soins et services à la personne (110 demandes), la 1<sup>re</sup> pro Gestion-Administration (90 demandes), la 1<sup>re</sup> pro Métiers de la sécurité (60 demandes) et la 1<sup>re</sup> pro MCV option B, anciennement Vente (53 demandes).

Quant aux demandes vers la voie GT, la 1<sup>re</sup> STMG se distingue plus particulièrement avec 75 demandes à elle seule en 2020.

## GLOSSAIRE

Capacité d'affectation : capacité d'accueil consentie par l'établissement. Il peut arriver que la capacité d'affectation soit supérieure à la capacité établie, certains chefs d'établissements acceptant de « surbooker » afin d'utiliser au mieux les capacités d'accueil.

Pression / Taux de pression : rapport entre les vœux 1 et les capacités d'accueil. Elle mesure l'attractivité d'une formation.

Effectifs / Présents : présents dans SYSCA suite au constat de rentrée arrêté au 14 octobre 2020 par le service SEEM.

Taux d'occupation : permet d'apprécier l'utilisation des structures d'accueil entre le nombre de présents et les capacités d'accueil.

TS : Tour suivant de l'affectation (juillet 2020); campagne supplémentaire d'affectation sur places vacantes pour la voie professionnelle.