

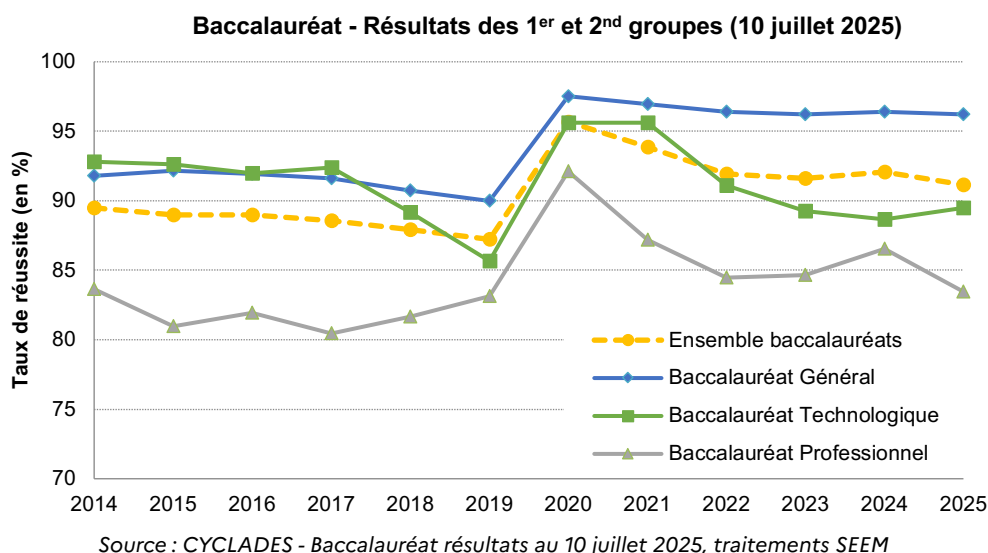
COMMUNIQUÉ DE PRESSE

RÉSULTATS DU BACCALAUREAT À L'ISSUE DES PREMIER ET SECOND GROUPES D'ÉPREUVES - SESSION 2025

Le taux de réussite¹ toutes séries de baccalauréat confondues, hors agriculture, s'élève à **91,1 %** à la session 2025. Ce taux diminue de près d'un point par rapport à celui de la session 2024.

Ainsi, sur les 11 407 élèves ayant passé le baccalauréat, **10 396 élèves ont été admis**, dont 695 après les oraux de rattrapage.

Le baccalauréat **général** voit son taux de réussite baisser de 0,2 point, avec **96,2 %** d'élèves admis. Les résultats au baccalauréat **technologique** se redressent de 0,8 point, avec **89,5 %** d'élèves admis. Le taux de réussite du baccalauréat **professionnel** régresse plus fortement, de plus de 3 points, avec **83,4 %** d'élèves admis.

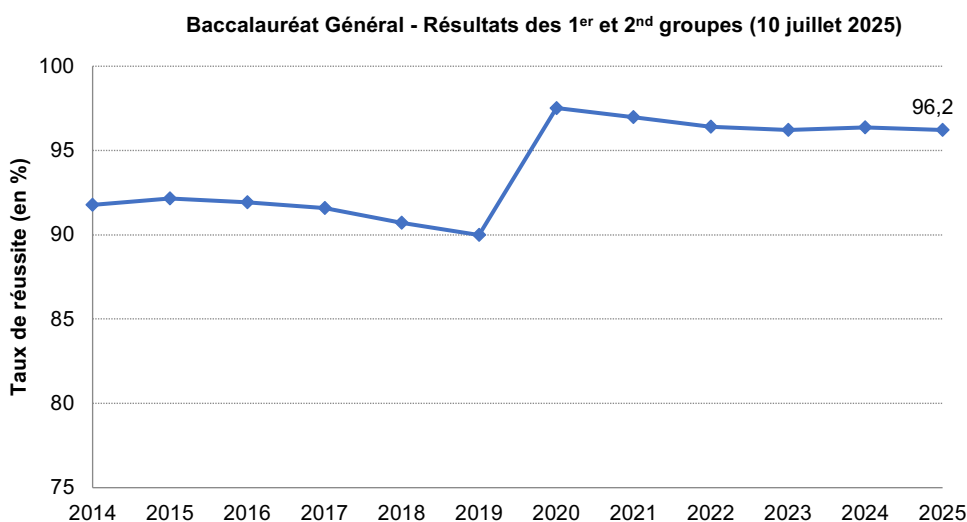


¹ Ce taux n'intègre pas la session de remplacement de septembre

Séries générales : globalement stable depuis 2022

Divisé en trois séries (L, ES, S) jusqu'en 2020, le baccalauréat général comprend désormais une voie unique à compter de la session 2021.

Le taux de réussite au **baccalauréat général** s'établit à **96,2 %**, en baisse de 0,2 point par rapport à la session précédente, retrouvant le niveau de 2023.



Source : CYCLADES - Baccalauréat résultats au 10 juillet 2025, traitements SEEM

Les taux de réussite varient selon les départements. Malgré une baisse de 0,4 point, le Doubs affiche le taux de réussite le plus élevé avec 96,5 % d'admis, suivi de près par le Jura (96,4 % avec une hausse de près d'un point). La Haute-Saône progresse légèrement à 95,9 %. En baisse cette année, le Territoire de Belfort présente le taux de réussite le plus faible (95,2 %), d'un point inférieur à la moyenne académique.

Le taux académique d'admis du **baccalauréat général** descend cette année légèrement **en-deçà du taux national**, qui progresse de 0,3 point par rapport à 2024 et s'établit à 96,4 %.



ACADÉMIE DE BESANÇON

Liberté
Égalité
Fraternité

Baccalauréat Général - Résultats des 1^{er} et 2nd groupes par département

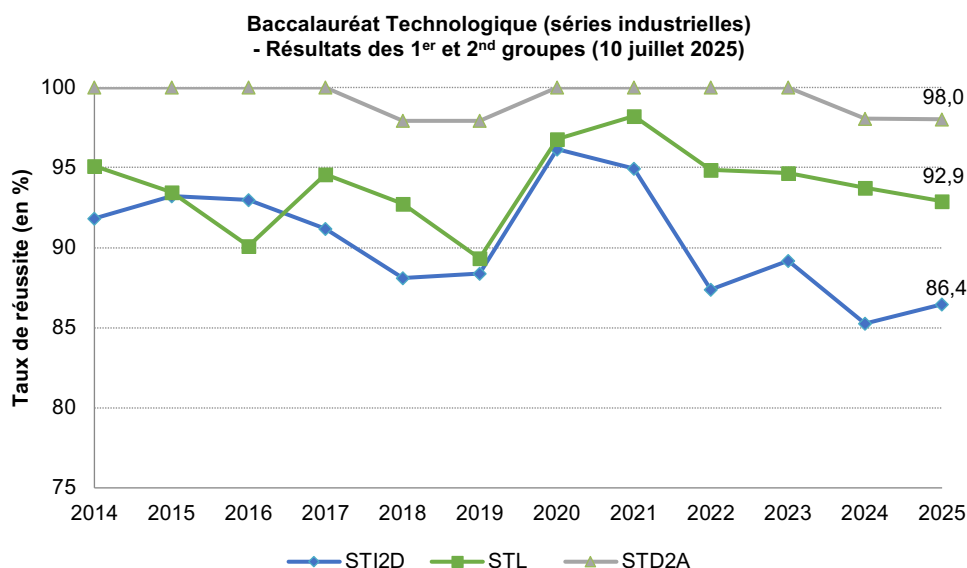
	Taux de réussite 2024 (en %)	Taux de réussite 2025 (en %)	Evolution 2025-2024 (en points)
Doubs	96,9	96,5	-0,4
Jura	95,5	96,4	0,9
Haute-Saône	95,7	95,9	0,2
Territoire de Belfort	96,6	95,2	-1,4
Académie	96,4	96,2	-0,2
France métropolitaine et DROM	96,1	96,4	0,3

Source : CYCLADES - Baccalauréat résultats au 10 juillet 2025, traitements SEEM

Séries technologiques : taux de réussite en progression

Le taux de réussite au baccalauréat technologique s'établit à **89,5 %**, en hausse de 0,8 point par rapport à l'année dernière.

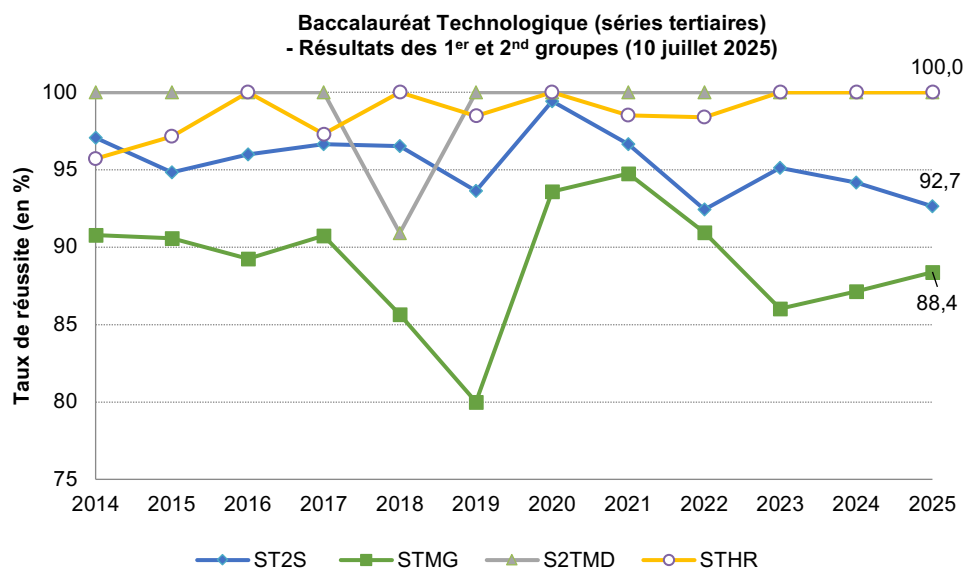
Le taux de réussite des **séries à dominante industrielle** progresse globalement : il se redresse à **86,4 %** pour la série « Sciences et Technologies de l'Industrie et du Développement Durable » (STI2D). La série « Sciences et Technologies de Laboratoire » (STL) diminue légèrement, à 92,9 %. La série « Sciences et Technologies du Design et des Arts Appliqué » (STD2A) présente un taux de réussite de 98 % (le faible nombre d'élèves de cette série rend difficile l'interprétation des évolutions temporelles).



Source : CYCLADES - Baccalauréat résultats au 10 juillet 2025, traitements SEEM

Pour les **séries tertiaires**, le taux de réussite des élèves augmente d'un point, atteignant **89,9 %**. Le taux de réussite de la série « Sciences et Technologies de la Santé et du Social » (ST2S) est de nouveau en baisse à 92,7 %. Quant à la série « Sciences et Technologies du Management et de la Gestion » (STMG), elle poursuit son redressement à 88,4 %. Les séries « Sciences et Techniques du Théâtre, de la Musique et de la Danse » (S2TMD) et « Sciences et Technologies de l'Hôtellerie et de la Restauration » (STHR)

présentent 100 % de réussite. Ici également, le faible nombre d'élèves de ces deux séries rend difficile l'interprétation des évolutions temporelles.



Source : CYCLADES - Baccalauréat résultats au 10 juillet 2025, traitements SEEM

Les départements du Doubs et du Jura enregistrent les plus fortes hausses (respectivement +1,1 point et +1,7 point). Ainsi le Jura présente 94,5 % de réussite au baccalauréat technologique, toutes séries confondues, soit le plus fort taux de réussite de l'académie. La Haute-Saône est stable (89,6 %) et le Territoire de Belfort diminue encore, de plus d'un point, avec 85,9 % d'élèves admis, soit le plus faible taux de l'académie.

La hausse observée du taux d'admis du **baccalauréat technologique** dans l'académie est similaire à celle nationale (0,8 point). Ainsi, l'académie reste **en dessous du niveau national** (90,9 %).



ACADÉMIE DE BESANÇON

Liberté
Égalité
Fraternité

Baccalauréat Technologique - Résultats des 1^{er} et 2nd groupes par département

	Taux de réussite 2024 (en %)	Taux de réussite 2025 (en %)	Evolution 2025-2024 (en points)
Doubs	87,4	88,6	1,1
Jura	92,8	94,5	1,7
Haute-Saône	89,4	89,6	0,2
Territoire de Belfort	87,1	85,9	-1,2
Académie	88,7	89,5	0,8
France métropolitaine et DROM	90,1	90,9	0,8

Source : CYCLADES - Baccalauréat résultats au 10 juillet 2025, traitements SEEM



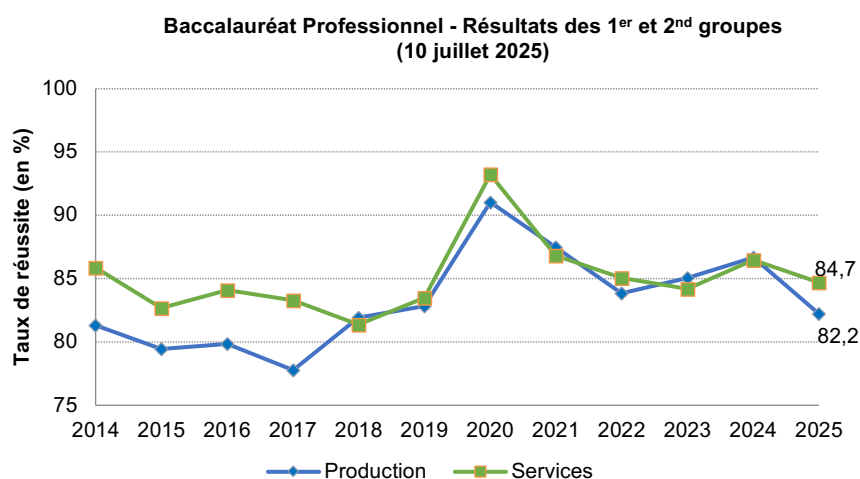
ACADÉMIE DE BESANÇON

Liberté
Égalité
Fraternité

Séries professionnelles : taux de réussite en baisse

Le taux de réussite au baccalauréat professionnel s'établit à **83,4 %** et perd **3,1 points** par rapport à 2024.

La baisse est plus marquée dans le secteur de la production : le taux de réussite des diplômés relevant du **secteur de la production** régresse de 4,5 points et atteint 82,2 %. Celui du **secteur des services** diminue de 1,8 point et s'établit à 84,7 %.



Source : CYCLADES - Baccalauréat résultats au 10 juillet 2025, traitements SEEM

Comme pour les autres baccalauréats, les taux de réussite varient selon les départements. Le département du Doubs enregistre la plus faible baisse (-0,6 point, à 84,2 %). Le Jura, en baisse de 3,0 points, conserve malgré tout le meilleur taux de réussite de l'académie : 86,4 %, toutes séries confondues. Les taux de réussite du Territoire de Belfort et de Haute-Saône présentent les baisses les plus marquées avec respectivement -7,1 points pour le Territoire de Belfort (77,9 %) et - 6,2 points pour la Haute-Saône (81,8 %).

Le taux d'admis du **baccalauréat professionnel** dans l'académie se rapproche du **taux national** (83,3 %), qui progresse de 0,5 point.



ACADÉMIE DE BESANÇON

Liberté
Égalité
Fraternité

Baccalauréat Professionnel - Résultats des 1^{er} et 2nd groupes par département

	Taux de réussite 2024 (en %)	Taux de réussite 2025 (en %)	Evolution 2025- 2024 (en points)
Doubs	84,8	84,2	-0,6
Jura	89,4	86,4	-3,0
Haute-Saône	87,9	81,8	-6,2
Territoire de Belfort	85,0	77,9	-7,1
Académie	86,6	83,4	-3,1
France métropolitaine et DROM	82,8	83,3	0,5

Source : CYCLADES - Baccalauréat résultats au 10 juillet 2025, traitements SEEM