

---

# La région académique en

# 2016 2017 chiffres

[www.ac-besancon.fr/bfc](http://www.ac-besancon.fr/bfc)

[www.ac-besancon.fr](http://www.ac-besancon.fr)

[www.ac-dijon.fr](http://www.ac-dijon.fr)



**RÉGION ACADÉMIQUE  
BOURGOGNE  
FRANCHE-COMTÉ**

**MINISTÈRE  
DE L'ÉDUCATION NATIONALE,  
DE L'ENSEIGNEMENT SUPÉRIEUR  
ET DE LA RECHERCHE**

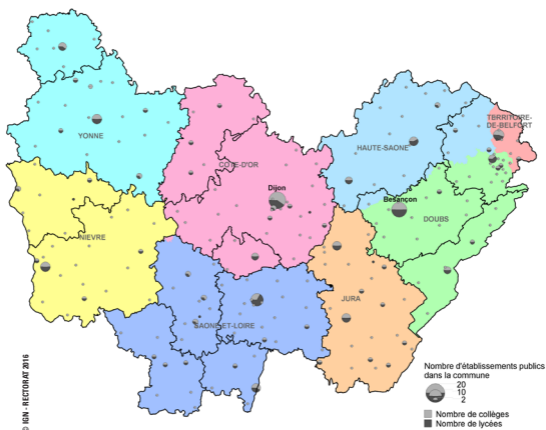


FEVRIER 2017

# La région académique Bourgogne-Franche-Comté

La région académique Bourgogne-Franche-Comté (2 819 783 habitants) est composée de 8 départements : Côte d'Or (529 761 habitants), Doubs (533 320 habitants), Jura (260 502 habitants), Nièvre (215 221 habitants), Haute-Saône (238 956 habitants), Saône-et-Loire (556 222 habitants), Yonne (341 483 habitants), et Territoire de Belfort (144 318 habitants). Elle compte 16 bassins de formation.

Source : INSEE, population 2013 / SEEM, SSA, base élèves académiques (BEA), constat 2016



## Récapitulatif des effectifs d'élèves

Rentrée 2016

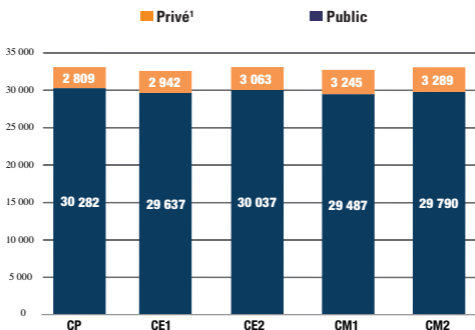
Public + privé	Académie de Besançon	Académie de Dijon	Région académique Bourgogne-Franche-Comté
1 <sup>er</sup> degré <i>dont privé s/c et h/c</i>	117 668	146 908	264 576
Collèges / SEGPA	57 316	75 154	132 470
Voie professionnelle	12 317	14 474	26 791
Voie générale et technologique et classes post-bac	30 626	42 417	73 043
2 <sup>d</sup> degré <i>dont privé s/c</i>	100 259	132 045	232 304
<b>Total</b>	<b>217 927</b>	<b>278 953</b>	<b>496 880</b>
CFA (Rentrée 2015)	7 858	8 017	15 875

# Écoles

## 264 576 écoliers (rentrée 2016)

Source : SEEM, SSA, base élèves 1<sup>er</sup> degré (Be1D), constat 2016

	Public	Privé <sup>1</sup>	Total	% privé
Préélémentaire	89 892	7 656	97 548	7,8
Elémentaire	149 233	15 348	164 581	9,3
Ens. spécial	2 376	71	2 447	2,9
<b>Région académique Bourgogne-Franche-Comté</b>	<b>241 501</b>	<b>23 075</b>	<b>264 576</b>	<b>8,7</b>



Répartition académique	Public	Privé <sup>1</sup>	Total	% privé
Académie de Besançon	107 132	10 536	117 668	9,0
Académie de Dijon	134 369	12 539	146 908	8,5

## 2 976 écoles (rentrée 2016)

Source : SEEM, SSA, base élèves 1<sup>er</sup> degré (Be1D), constat 2016

	Public	Privé <sup>1</sup>	Total	% privé
Ecoles préélémentaires	836	4	840	0,5
Ecoles élémentaires et primaires	2 005	131	2 136	6,1
<b>Région académique Bourgogne-Franche-Comté</b>	<b>2 841</b>	<b>135</b>	<b>2 976</b>	<b>4,5</b>
Répartition académique	Public	Privé <sup>1</sup>	Total	% privé
Académie de Besançon	1 116	64	1 180	5,4
Académie de Dijon	1 725	71	1 796	4,0

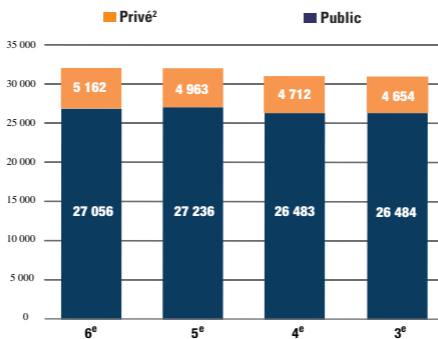
<sup>1</sup> Privé sous contrat et hors contrat

## Collèges

**132 470** collégiens (rentrée 2016)

Source : SEEM, SSA, base élèves académique (BEA), constat 2016

	Public	Privé <sup>2</sup>	Total	% privé
Collèges (y compris ULIS)	108 535	19 556	128 091	15,3
SEGPA (y compris EREA)	4 141	238	4 379	5,4
<b>Région académique Bourgogne-Franche-Comté</b>	<b>112 676</b>	<b>19 794</b>	<b>132 470</b>	<b>14,9</b>



Champ : hors segpa et hors ULIS

Répartition académique	Public	Privé <sup>2</sup>	Total	% privé
Académie de Besançon	47 417	9 899	57 316	17,3
Académie de Dijon	65 259	9 895	75 154	13,2

**328** collèges (rentrée 2016)

Source : SEEM, SSA, Ramsese

	Public	Privé <sup>2</sup>	Total	% privé
Collèges	267	61	328	18,6

Répartition académique	Public	Privé <sup>2</sup>	Total	% privé
Académie de Besançon	109	36	145	24,8
Académie de Dijon	158	25	183	13,7

Établissements accueillant des  
SEGPA (y compris EREA)

	67	3	70	4,3
--	----	---	----	-----

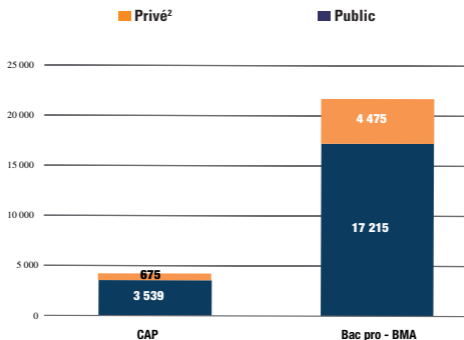
<sup>2</sup>Privé sous contrat

## Voie professionnelle

# 26 791 lycéens professionnels (rentrée 2016)

Source : SEEM, SSA, base élèves académique (BEA), constat 2016

	Public	Privé <sup>2</sup>	Total	% privé
Enseignement professionnel (LP, SEP et EREA)	21 495	5 296	26 791	19,8
<i>dont EREA</i>		221	221	



Champ : hors DIMA et mentions complémentaires

Répartition académique	Public	Privé <sup>2</sup>	Total	% privé
Académie de Besançon	10 262	2 055	12 317	16,7
Académie de Dijon	11 233	3 241	14 474	22,4

## 46 LP et 5 EREA (rentrée 2016)

Source : SEEM, SSA, Ramsese

	Public	Privé <sup>2</sup>	Total	% privé
Lycées professionnels	33	13	46	28,3
Sections d'enseignement pro	41	14	55	25,5
EREA	5		5	
<b>Région académique Bourgogne-Franche-Comté</b>	<b>79</b>	<b>27</b>	<b>106</b>	<b>25,5</b>

Répartition académique	Public			Privé <sup>2</sup>		Total	% privé
	LP	SEP	EREA	LP	SEP		
Académie de Besançon	18	16	2	11	1	48	25,0
Académie de Dijon	15	25	3	2	13	58	25,9

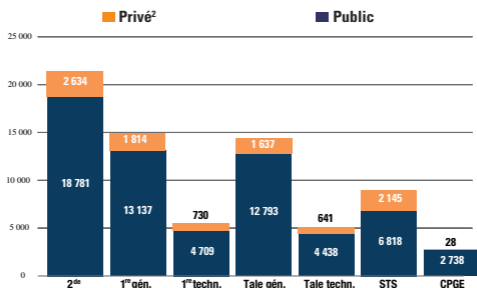
<sup>2</sup>Privé sous contrat

# Voie générale et technologique et classes post-bac

## 73 043 lycéens (rentrée 2016)

Source : SEEM, SSA, base élèves académique (BEA), constat 2016

	Public	Privé <sup>2</sup>	Total	% privé
2 <sup>de</sup> à terminale	53 858	7 456	61 314	12,2
STS (BTS et assimilés)	6 818	2 145	8 963	23,9
CPGE	2 738	28	2 766	1,0
<b>Région académique Bourgogne-Franche-Comté</b>	<b>63 414</b>	<b>9 629</b>	<b>73 043</b>	<b>13,2</b>



Répartition académique	Public	Privé <sup>2</sup>	Total	% privé
Académie de Besançon	27 260	3 366	30 626	11,0
Académie de Dijon	36 154	6 263	42 417	14,8

## 41 LGT et 55 LPO (rentrée 2016)

Source : SEEM, SSA, Ramses

	Public	Privé <sup>2</sup>	Total	% privé
Lycées généraux et technologiques	31	10	41	24,4
Lycées polyvalents	41	14	55	25,5
<b>Région académique Bourgogne-Franche-Comté</b>	<b>72</b>	<b>24</b>	<b>96</b>	<b>25,0</b>

Répartition académique	Public	Privé <sup>2</sup>	Total	% privé
Académie de Besançon	28	8	36	22,2
Académie de Dijon	44	16	60	26,7
Établissements accueillant des STS, DMA et CPGE (y compris LP)	74	15	89	16,9

<sup>2</sup>Privé sous contrat

# Enseignement supérieur 2015-2016

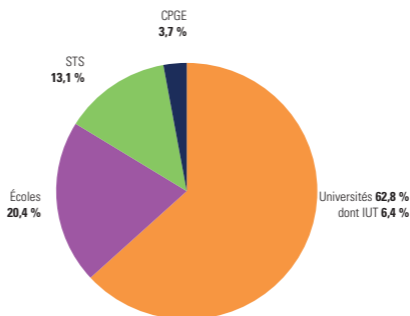
**77 596 étudiants** (sans double compte des formations d'ingénieurs et des CPGE dispensées à l'université)

(2015-2016, y compris STS et CPGE- ministères EN, Agri., santé, culture)

Sources : Repères et références statistiques (RERS 2016) et Enquête SISE

(Système d'information sur le suivi des étudiants)

Répartition académique	Effectifs
Académie de Besançon	33 864
Académie de Dijon	43 732



Filières universitaires	Effectifs
Droit, économie, gestion	8 558
Arts, lettres, langues	5 296
Sciences humaines et sociales	8 566
Sciences, technologies, santé	19 006
Staps	2 863
IUT	5 044
<b>Total</b>	<b>49 333</b>

Cursus Post-bac lycées	Effectifs
STS et assimilés	10 323
CPGE	2 905
<b>Total</b>	<b>13 228</b>

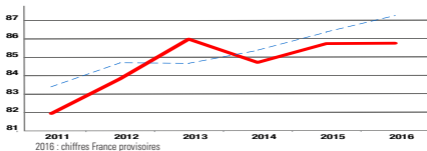
Formations en écoles	Effectifs
Formations d'ingénieur	4 880
Écoles de commerce, gestion, vente et comptabilité (hors STS)	2 670
Autres écoles et formations d'enseignement supérieur	8 443
<b>Total</b>	<b>15 993</b>

## Examens (candidats scolaires et non scolaires — public et privé)

### DNB

**28 424 lauréats soit 85,7 % de réussite**

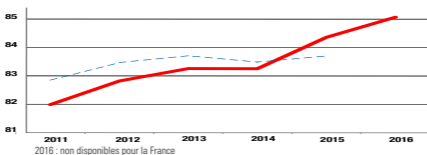
Champ : Ministère de tutelle : tous – séries générale et professionnelle



### CAP

**7 828 lauréats soit 85,1 % de réussite**

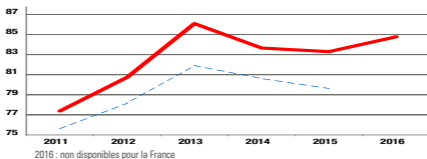
Champ : Ministère de tutelle : MEN - diplômés : CAP, hors CAP agricoles.



### BEP

**5 021 lauréats soit 84,8 % de réussite**

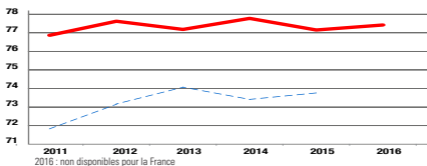
Champ : Ministère de tutelle : tous - diplômés : BEP, hors BEP agricoles.



### BTS

**4 471 lauréats soit 77,4% de réussite**

Champ : Ministère de tutelle : tous - diplômés : BTS, hors BTS agricoles, DCESE, DMA et DTS.



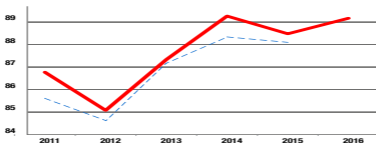


## Examens

### Baccalauréats (ensemble des baccalauréats)

**23 691 lauréats soit 89,2% de réussite**

Champ : Ministère de tutelle : tous - diplômes : Baccalauréats hors agricoles

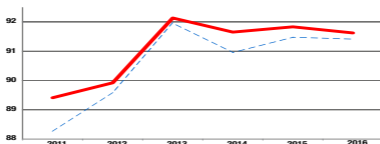


2016 : non disponibles pour la France sur le champ des bacs non agricoles

### Baccalauréat général

**13 014 lauréats soit 91,6 % de réussite**

Champ : Ministère de tutelle : tous - diplômes : Baccalauréats ES, L, S SI, S SVT, et S EAT (ex bio-écologie)

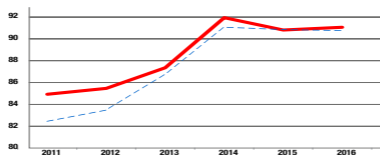


2016 : résultats France provisoires

### Baccalauréat technologique

**4 432 lauréats soit 91,1 % de réussite**

Champ : Ministère de tutelle : tous - diplômes : Baccalauréats technologiques hors STAV

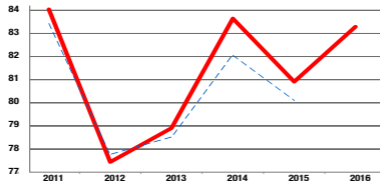


2016 : résultats France provisoires

### Baccalauréat professionnel

**6 245 lauréats soit 83,3% de réussite**

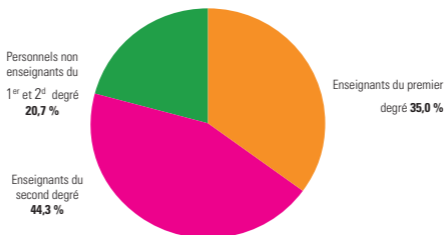
Champ : Ministère de tutelle : tous - diplômes : Baccalauréats professionnels hors agricoles



2016 : non disponibles pour la France sur le champ des bacs non agricoles

## ■ Ressources humaines

**46 293** personnels de l'enseignement scolaire dont **19 856** dans l'académie de Besançon, **26 437** dans l'académie de Dijon



Enseignants du premier degré > public	15 109
> privé sous contrat	1 100
Enseignants du second degré > public	17 557
> privé sous contrat	2 948
Personnels non enseignants	9 579
> relevant du BOP 140 - premier degré public	70
> relevant du BOP 141 - second degré public	2 767
> relevant du BOP 214 - soutien de la politique de l'Éducation nationale	1 199
> relevant du BOP 230 - vie de l'élève	5 543
<b>Total enseignement scolaire</b>	<b>46 293</b>

Sources : SEEM, Contrôle de gestion (CDG), Contrôle national des emplois (CNE), septembre 2016

## ■ Budget 2015

<b>Enseignement scolaire</b>	<b>2 637,39 M€</b>
BOP 139 - enseignement privé	189,63 M€
BOP 140 - premier degré public	861,45 M€
BOP 141 - second degré public	1 338,22 M€
BOP 214 - soutien de la politique de l'Éducation nationale	74,86 M€
BOP 230 - vie de l'élève	173,23 M€

Sources : division des affaires financières et logistiques (DAFIL) et division du budget académique et de la performance (DIBAP)

## ■ Apprentissage (rentrée scolaire 2015)

**15 875** apprentis dans les **40** CFA publics et privés de la région académique Bourgogne Franche-Comté (MEN), **150** sites de formation

Effectifs d'apprentis scolarisés dans les CFA	Niveau V et VI	Niveau IV	Niveau III	Niveau II et I	Ensemble
Académie de Besançon	3 461	1 900	1 657	840	<b>7 858</b>
Académie de Dijon	4 509	1 934	1 023	551	<b>8 017</b>
<b>Région académique Bourgogne-Franche-Comté</b>	<b>7 970</b>	<b>3 834</b>	<b>2 680</b>	<b>1 391</b>	<b>15 875</b>

Nombre de Centre de formation d'apprentis et de sites de formation	Nombre de CFA			Nombre de sites de formation		
	public	privé	ensemble	public	privé	ensemble
Académie de Besançon	3	13	16	45	39	84
Académie de Dijon	1	23	24	39	27	66
<b>Région académique Bourgogne-Franche-Comté</b>	<b>4</b>	<b>36</b>	<b>40</b>	<b>84</b>	<b>66</b>	<b>150</b>

Source : SEEM, SSA, Système d'information de la formation des apprentis (SIFA)

Champ : CFA publics et privés (MEN, hors agriculture, santé et CFA dont siège est à Paris) - hors DIMA

## ■ Éducation prioritaire (rentrée 2016)

**5** REP+ et **35** REP

Effectifs	1 <sup>er</sup> degré	2 <sup>d</sup> degré	Taux de scolarisation des 2 ans
REP+	5 399	2 168	48,5 %
REP	16 921	15 559	36,7 %
<b>Total</b>	<b>22 320</b>	<b>17 727</b>	<b>39,4 %</b>

Répartition académique	Nombre de collèges		1 <sup>er</sup> degré		2 <sup>d</sup> degré		Taux de scolarisation des 2 ans	
	REP	REP+	REP	REP+	REP	REP+	REP	REP+
Académie de Besançon	12	4	5 240	4 345	6 290	1 929	49,1	46,2
Académie de Dijon	23	1	11 681	1 054	9 269	239	31,3	58,5

Source : SEEM, SSA, Base élèves académique (BEA) et base élèves 1<sup>er</sup> degré (Be1D),

constat 2016 + MENESR-DEPP - Démographie des 2 ans à la rentrée 2016 (population au 1er janvier 2017)

**264 576** écoliers

**132 470** collégiens

**26 791** lycéens professionnels

**73 043** lycéens (voie GT dont 11 729 élèves en post bac MEN)

**77 596** étudiants (y compris STS et CPGE, tous ministères)

**15 875** apprentis

**2 976** écoles publiques et privées

**328** collèges publics et privés sous contrat

**142** lycées publics et privés sous contrat et **5** EREA

**5** établissements publics d'enseignement supérieur

**1** COMUE

**40** CFA dont **4** CFA publics

**85,7 %** de réussite au DNB

**91,6 %** de réussite au baccalauréat général

**91,1 %** au baccalauréat technologique

**83,3 %** au baccalauréat professionnel

**46 293** personnels de l'enseignement scolaire

**2 637,4** millions d'euros en enseignement scolaire