

Diplôme national du brevet (DNB)

**Session
juin 2015**

SOMMAIRE

Principaux chiffres.....	p. 2
Série générale.....	p. 2
Série professionnelle.....	p. 3
Inscrits par série et par département.....	p. 4
Calendrier session juin 2015.....	p. 5

Contact presse

Mathilde Buttefey
Communication
Rectorat
10 rue de la Convention
25030 Besançon Cedex
Tél. 03 81 65 49 38
06 76 62 69 81
[mathilde.buttefey@ac-
besancon.fr](mailto:mathilde.buttefey@ac-besancon.fr)

14 497 candidats scolaires sont inscrits dans l'académie de Besançon à la session de juin 2015 du diplôme national du brevet (DNB), dont :

- **13 903** candidats dépendant d'établissements sous tutelle du ministère de l'Éducation nationale (MEN) ;
- **594** candidats issus d'établissements agricoles. Ces élèves présentent une série professionnelle ou technologique du DNB du ministère de l'Éducation nationale.

14 969 candidats scolaires et non scolaires inscrits dans l'académie

À ces candidats s'ajoutent :

- 12** candidats scolaires du centre national d'enseignement à distance (CNED)
- 460** candidats individuels (élèves scolarisés au-delà de la troisième, adultes non inscrits à une préparation au DNB dans un établissement).

Évolution du nombre des candidats scolaires

14 497 candidats scolaires
↗ + 481 candidats
↗ + 3,4 %

Pour la seconde année consécutive, les candidats scolaires enregistrent une augmentation des inscriptions. La session 2015 marque une augmentation de 3,4 % de ses effectifs, soit 481 inscriptions supplémentaires. Ce qui représente **14 497** candidats scolaires toutes séries confondues.

Pour rappel

Session 2014 : 14 016 (+ 526 candidats, soit une hausse de 3,9 %) ;

Session 2013 : 13 490 (- 89 candidats, soit un recul de - 0,66 %) ;

Session 2012 : 13 579 (- 56 candidats, soit un léger recul de - 0,41 %) ;

Session 2011 : 13 635 candidats (effectif relativement stable - 27 candidats) ;

Session 2010 : 13 662 candidats.

Évolution du nombre des candidats non scolaires

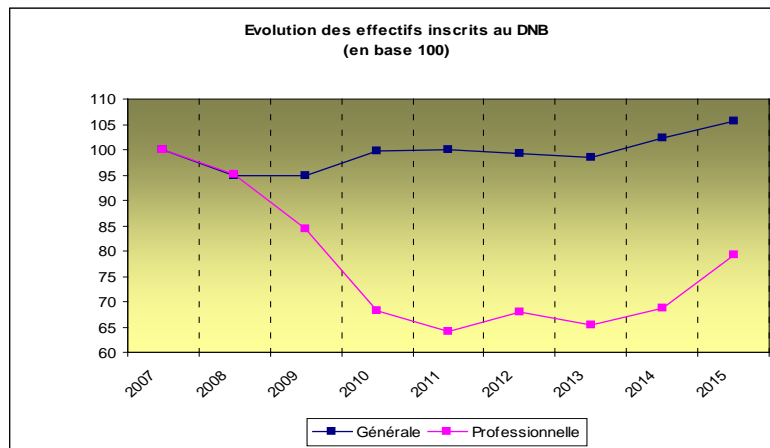
460 candidats non scolaires
↗ + 156 candidats
↗ + 51,5 %

Les candidats non scolaires au nombre de 460 suivent la même tendance que les candidats scolaires : ils connaissent une hausse de leur effectif avec 156 candidats en plus, soit + 51,5 % par rapport à la session 2014, où ils n'étaient que 316. Cette année, on retrouve un chiffre proche de celui de la session de 2009, où ils étaient au nombre de 467.

Les séries

Depuis la session 2013, le DNB ne compte plus que deux séries :

- **la série générale** qui se substitue à la série collège, elle concerne les élèves des classes de troisième générale de collège ;
- **la série professionnelle** qui est une refonte des séries professionnelle et technologique. Elle concerne les élèves :
 - de 3^e « prépa pro » en lycée professionnel,
 - les élèves inscrits dans des structures d'alternance de type maison familiale rurale (MFR),
 - les élèves en dispositif d'initiation aux métiers en alternance (DIMA).



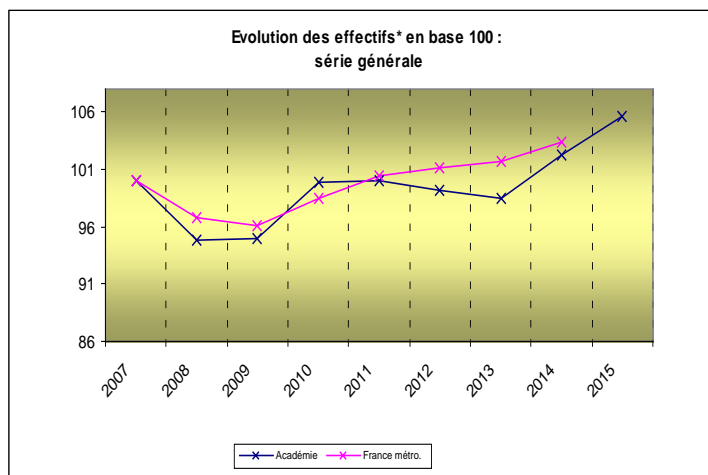
Source rectorat – base : OCEAN*

► La série générale (scolaires)

13 207 candidats
en série générale
↗ + 410 candidats
↗ + 3,2 %

Comme chaque année, cette série représente la majorité des inscrits au DNB, soit 91,1 % des candidats. Cette année, avec 13 207 inscrits, elle connaît une augmentation de 3,2 % par rapport à la session 2014, à laquelle 12 797 jeunes se sont présentés. Elle gagne 410 candidats.

Ne se présentent à la série générale que des candidats inscrits en collège. À la session 2014, les inscriptions au niveau national suivent la même tendance que la Franche-Comté. Celles-ci augmentent de 1,7% et gagnent 11 735 candidats. Ils étaient 697 840 inscrits à la série générale.



Source rectorat – base : OCEAN*

► La série professionnelle (scolaires)

1 290 candidats scolaires
inscrits en série
professionnelle
↗ + 71 candidats
↗ + 5,8 %

La série professionnelle qui avait enregistré un recul de ses inscrits en 2013, puis un regain d'attractivité en 2014 poursuit sa tendance à la hausse. Elle gagne 71 candidats, soit une évolution de + 5,8 %.

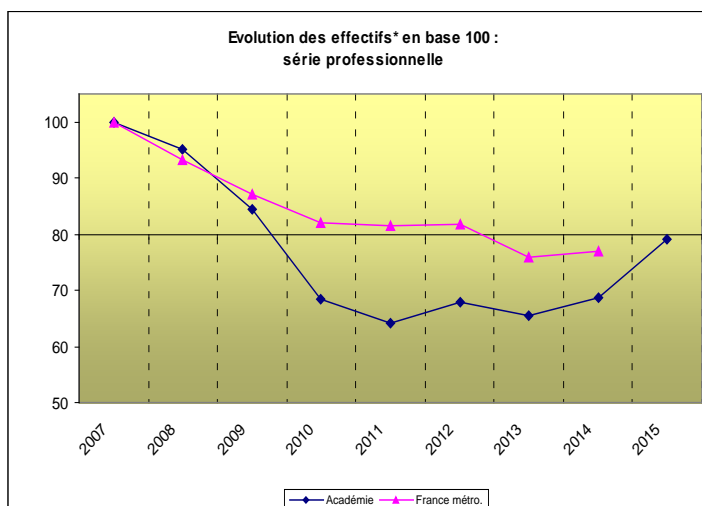
Elle compte cette année 1 290 candidats, parmi eux, 696 présentent les épreuves du DNB de la série professionnelle du MEN et 594 de la série professionnelle de l'agriculture.

La série professionnelle de l'agriculture n'est pas représentée dans le Territoire de Belfort.

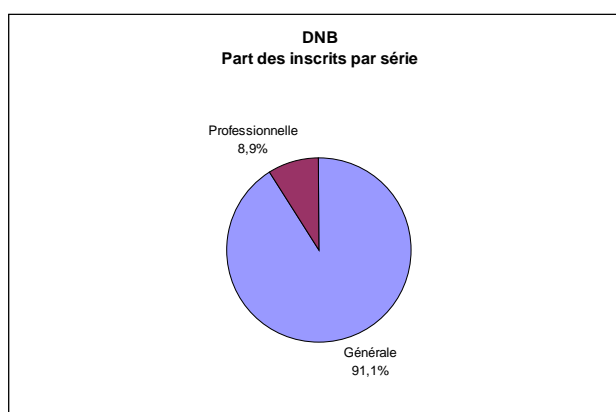
Son poids au sein des séries du DNB reste stable avec 8,9 % des inscrits.

Même constat pour la série générale, qu'il s'agisse de la France ou de l'académie, les inscriptions marquent une évolution positive.

De 2013 à 2014, la France gagne 1 076 candidats, soit une augmentation de 1,4 %. La série comptait alors 76 674 candidats.



Source rectorat – base : OCEAN*



Source rectorat – base : OCEAN*

► Inscrits 2015 par série et par département

Candidats scolaires

	Série	Départements				Total
		25	39	70	90	
Hors agriculture	Générale	6 004	2 871	2 710	1 622	13 207
	Professionnelle	254	213	139	90	696
Total		6 258	3 084	2 849	1 712	13 903
Agriculture	Professionnelle	251	108	235	0	594
Total		251	108	235	0	594
Académie		6 509	3 192	3 084	1 712	14 497

* Les effectifs présentés dans les graphiques comprennent toutes les catégories de candidats (scolaires et non scolaires).

Les effectifs scolaires concernent ceux du MEN et du ministère de l'agriculture.

Les effectifs nationaux de 2014 ne sont pas connus à ce jour.

Chiffres d'avril 2015.

OCEAN : Organisation des concours et examens académiques et nationaux

► Calendrier session juin 2015

Dates des épreuves écrites	Mercredi 24 juin (candidats individuels) Jeudi 25 et vendredi 26 juin 2015
Affichage des résultats	Mardi 7 juillet 2015, à partir de 14 h

Rectorat de l'académie de Besançon
10 rue de la Convention
25 030 Besançon cedex
03 81 65 47 00

Contact presse

Mathilde Buttefey
Communication
Rectorat
10, rue de la Convention
25030 Besançon Cedex
Tél. 03 81 65 49 38
06 76 62 69 81
mathilde.buttefey@ac-besancon.fr