

APPLICATION AMIA

NOTE DE SERVICE

I- INTRODUCTION	2
II- CONTACTS	2
III- CALENDRIER SELON LE CORPS AUQUEL VOUS APPARTENEZ	3
IV- INFORMATIONS DE CONNEXION.....	4
V- COMMENT NAVIGUER DANS L'APPLICATION ?.....	7
VI- CONSULTER LES ZONES GEOGRAPHIQUES.....	8
VII- CONSULTER LES POSTES VACANTS OU SUSCEPTIBLES	9
VIII- FORMULER OU MODIFIER VOTRE DEMANDE.....	11
IX- EDITER VOTRE DEMANDE DE CONFIRMATION.....	16
X- CONSULTER LES RESULTATS	17

I- INTRODUCTION

L' application AMIA permet de gérer les mouvements des personnels administratifs et techniques.

Selon le calendrier défini par chaque rectorat, vous pourrez accéder selon votre corps d'appartenance, aux fonctionnalités suivantes :

- Vous préinscrire à un mouvement dans une autre académie
- Consulter la liste des postes vacants et susceptibles d'être vacants
- Etablir votre demande de mutation afin de saisir vos vœux
- Editer votre confirmation de demande
- Consulter les résultats du mouvement vous concernant

Pour en savoir plus sur le mouvement auquel vous pouvez participer, veuillez vous reporter à l'aide en ligne accessible sur votre écran d'accueil - **Adresse :**

<https://amia.phm.education.gouv.fr/amia> -

bouton  AIDE

II- CONTACTS

En cas de difficulté, veuillez prendre contact avec les services rectoraux en appelant *la personne gestionnaire de votre dossier* :

Ghislaine LAMBERT – 03 81 65 49 78 –Corps des AAE

Catherine CAPRANI – 03 81 65 47 80 –Corps des Infirmiers et corps des Assistants Sociaux

Catherine POIDEVIN – 03 81 65 47 11 –Corps des SAENES

Annie FANJOUX – 03 81 65 47 17 –Corps des ADJAENES

Anne VUILLEMENOT: 03 81 65 47 42 –Corps des ATRF

Si difficulté technique : Déposer une demande d'assistance à :

<https://pia.ac-besancon.fr>

III- CALENDRIER SELON LE CORPS AUQUEL VOUS APPARTENEZ

Votre Corps est l'un des corps suivants :

Le planning défini par le rectorat de **Besançon** est le suivant :

Corps des AAE : ATTACHE D'ADMINISTRATION

- ❖ Consultation des postes vacants ou susceptibles d'être vacants du **14/03/2018 au 05/04/2018** inclus
- ❖ Saisie des vœux du **14/03/2018 au 05/04/2018** inclus
A partir du **06 avril 2018**, le serveur sera fermé. Aucune saisie ne sera plus possible.
- ❖ Edition et transmission à DPAE1 des demandes de mutation du **06/04/2018 au 13/04/2018**
- ❖ Consultation des résultats au lendemain de la CAPA

Corps des SAENES : SECRETAIRE ADMINISTRATIF

- ❖ Consultation des postes vacants ou susceptibles d'être vacants du **14/03/2018 au 05/04/2018** inclus
- ❖ Saisie des vœux du **14/03/2018 au 05/04/2018** inclus
A partir du **06 avril 2018**, le serveur sera fermé. Aucune saisie ne sera plus possible.
- ❖ Edition et transmission à DPAE2 des demandes de mutation du **06/04/2018 au 13/04/2018**
- ❖ Consultation des résultats au lendemain de la CAPA

Corps des INFENES : INFIRMIER(E)S et

Corps ASSAE : ASSISTANT(E)S DE SERVICE SOCIAL:

- ❖ Consultation des postes vacants ou susceptibles d'être vacants du **14/03/2018 au 05/04/2018** inclus
- ❖ Saisie des vœux du **14/03/2018 au 05/04/2018** inclus
A partir du **06 avril 2018**, le serveur sera fermé. Aucune saisie ne sera plus possible.
- ❖ Edition et transmission à DPAE1 des demandes de mutation du **06/04/2018 au 13/04/2018**
- ❖ Consultation des résultats au lendemain de la CAPA

Corps des ADJAENES : ADJOINT ADMINISTRATIF DE L'EN ET DE L'ENS SUP

- ❖ Consultation des postes vacants ou susceptibles d'être vacants du **14/03/2018 au 05/04/2018** inclus
- ❖ Saisie des vœux du **14/03/2018 au 05/04/2018** inclus
A partir du **06 avril 2018**, le serveur sera fermé. Aucune saisie ne sera plus possible.
- ❖ Edition et transmission à DPAE2 des demandes de mutation du **06/04/2018 au 13/04/2018**
- ❖ Consultation des résultats au lendemain de la CAPA
- ❖

Corps des ATRF : ADJOINT TECHNIQUE DE RECHERCHE ET DE FORMATION

- ❖ Consultation des postes vacants ou susceptibles d'être vacants du **14/03/2018 au 05/04/2018** inclus
- ❖ Saisie des vœux du **14/03/2018 au 05/04/2018** inclus
A partir du **06 avril 2018**, le serveur sera fermé. Aucune saisie ne sera plus possible.
- ❖ Edition et transmission à DPAE3 des demandes de mutation du **06/04/2018 au 13/04/2018**
- ❖ Consultation des résultats au lendemain de la CAPA

Important :

- **AUCUNE DEMANDE DE MUTATION NE POURRA ETRE ETABLIE APRES LA FERMETURE DU SERVEUR**

- **AUCUNE MODIFICATION DES VŒUX NE SERA AUTORISEE APRES LA FERMETURE DU SERVEUR**

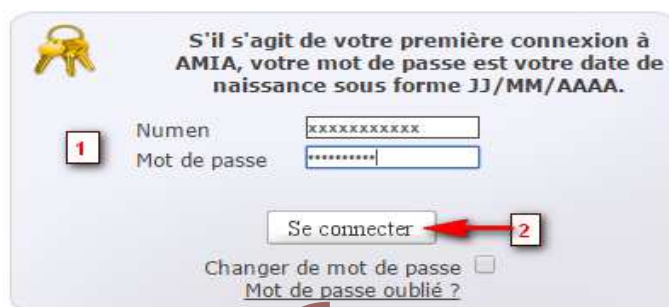
IV- INFORMATIONS DE CONNEXION

Vous vous connecterez à l'adresse suivante : **https://amia.phm.education.gouv.fr/amia**

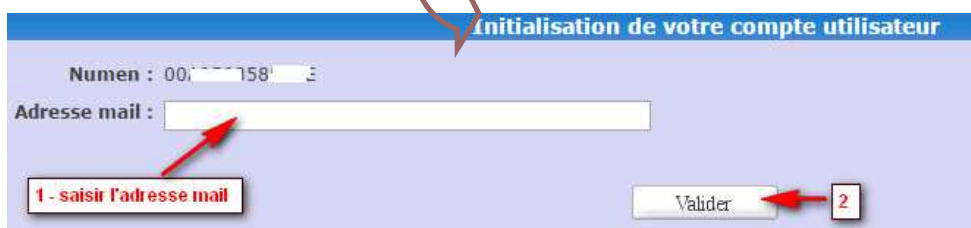
Dans les différentes parties de l'application, vous devez vous identifier pour accéder à votre demande de mutation. L'identification est nécessaire pour consulter les postes vacants ou susceptibles d'être vacants

Pour vous identifier, veuillez saisir :

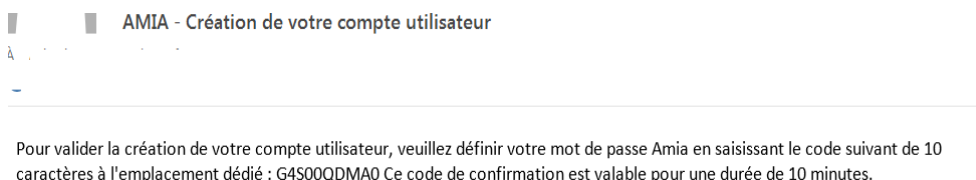
- ❖ Votre **NUMEN** = Login demandé
- ❖ Votre **date de naissance** sous la forme JJ/MM/AAAA.= mot de passe demandé par défaut lors de votre première connexion.



L'application AMIA vous demande alors de saisir une adresse mail valide pour l'envoi d'un code qui vous sera demandé pour modifier votre mot de passe dans les 10 minutes qui suivent.



Modèle de mail envoyé



Page de saisie du code envoyé.

Page de modification du mot de passe par défaut. Saisissez un nouveau mot de passe (2 fois, pour confirmer) comportant entre 6 et 10 caractères dont au moins une lettre et un chiffre.

Après modification du mot de passe, vous serez automatique connecté à l'application.

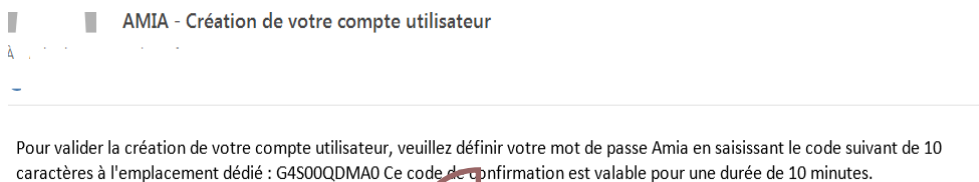
Procédure en cas de perte de mot de passe

Elle permet aux utilisateurs de réinitialiser eux-mêmes leurs mots de passe en cas de problème.

Pour commencer, cliquez sur « *Mot de passe oublié ?* »

L'application vous demande de saisir votre login Amia (=votre Numen).

Un mail contenant le code de réinitialisation est automatiquement envoyé sur l'adresse mail saisie à la première connexion. Ce code est valide pour une durée de 10 minutes.



Page de saisie du code envoyé

Veillez entrer le code de confirmation qui vient de vous être envoyé à l'adresse mail

Saisie du code de confirmation

Code de confirmation :

Les lettres ne sont pas sensibles à la casse.

1- saisir le code envoyé à l'adresse mail indiquée.

Valider 2.

Page de réinitialisation du mot de passe.

Création du mot de passe

Mot de passe :

1- saisir le nouveau mot de passe

Le mot de passe doit comporter entre 6 et 10 caractères dont au moins une lettre et un chiffre.

Confirmation du mot de passe :

2- saisir le même mot de passe saisi en 1- pour confirmation

Valider 3.

Après réinitialisation du mot de passe, vous serez automatique connecté à l'application.

**Si vous avez oublié votre mot de passe et que la procédure de réinitialisation de mot de passe n'aboutit pas, vous pouvez demander la réinitialisation de votre mot de passe aux gestionnaires de votre académie.
Après réinitialisation, suivre la procédure « première connexion ».**


V- COMMENT NAVIGUER DANS L'APPLICATION ?

- Se connecter à l'application à l'adresse « <https://amia.phm.education.gouv.fr/amia> »
- Saisissez vos identifiants de connexion
- cliquez sur le bouton « se connecter »

→ L'application vous oriente ensuite vers la page d'accueil vous permettant de visualiser les différents mouvements auxquels vous pouvez participer.

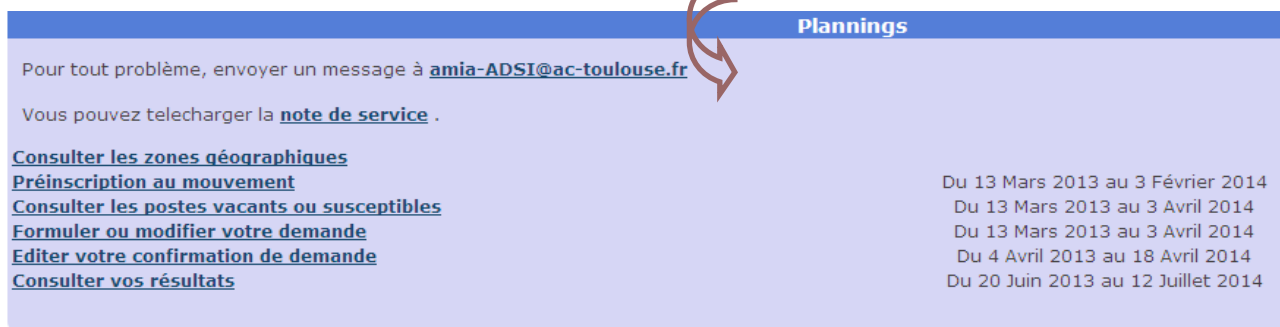
Sélectionnez ensuite un mouvement qui a été déclaré en académie et qui correspond à votre grade.

- Selon le **planning** déclaré pour le mouvement auquel vous participez, vous aurez accès chronologiquement à l'une des options suivantes :
 - Consulter les zones géographiques
 - Consulter les postes vacants ou susceptibles
 - Formuler ou modifier votre demande
 - Editer votre confirmation de demande
 - Consulter vos résultats

Note : Une aide en ligne est associée à chaque écran de l'application et accessible par le bouton  AIDE .

Exemple d'enchaînement après avoir choisi un mouvement

Vous devez cliquer sur le libellé du mouvement pour accéder au planning de ce dernier



Plannings

Pour tout problème, envoyer un message à amia-ADSI@ac-toulouse.fr

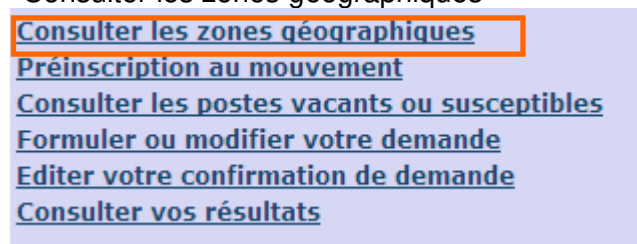
Vous pouvez telecharger la [note de service](#) .

Consulter les zones géographiques	Du 13 Mars 2013 au 3 Février 2014
Préinscription au mouvement	Du 13 Mars 2013 au 3 Avril 2014
Consulter les postes vacants ou susceptibles	Du 13 Mars 2013 au 3 Avril 2014
Formuler ou modifier votre demande	Du 4 Avril 2013 au 18 Avril 2014
Editer votre confirmation de demande	Du 20 Juin 2013 au 12 Juillet 2014
Consulter vos résultats	

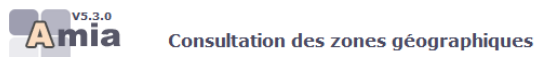
Exemple = **Planning durant lequel vous pouvez accéder aux fonctionnalités**

VI- CONSULTEZ LES ZONES GEOGRAPHIQUES

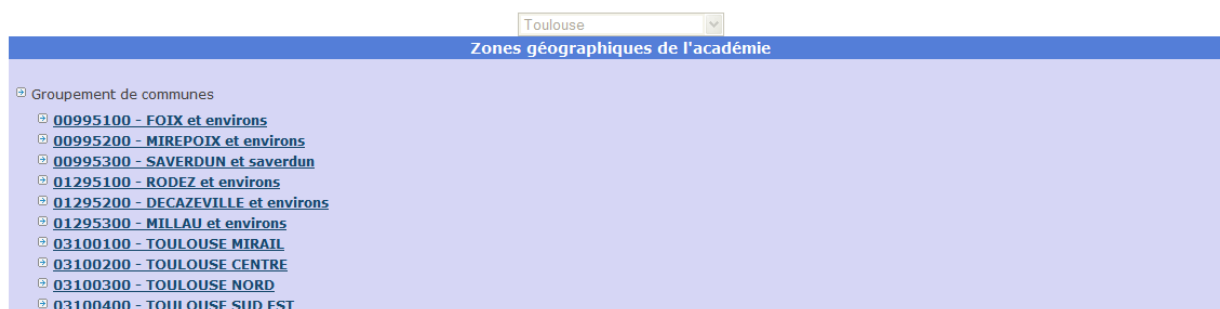
La liste des zones géographiques définies par l'académie s'affiche en cliquant sur le lien «Consulter les zones géographiques»



- Consulter les zones géographiques**
- Préinscription au mouvement
- Consulter les postes vacants ou susceptibles
- Formuler ou modifier votre demande
- Editer votre confirmation de demande
- Consulter vos résultats



RETOUR AIDE



Toulouse

Zones géographiques de l'académie

- Groupement de communes
 - 00995100 - FOIX et environs
 - 00995200 - MIREPOIX et environs
 - 00995300 - SAVERDUN et saverdun
 - 01295100 - RODEZ et environs
 - 01295200 - DECAZEVILLE et environs
 - 01295300 - MILLAU et environs
 - 03100100 - TOULOUSE MIRAIL
 - 03100200 - TOULOUSE CENTRE
 - 03100300 - TOULOUSE NORD
 - 03100400 - TOULOUSE SUD EST

VII- CONSULTER LES POSTES VACANTS OU SUSCEPTIBLES

- La **consultation des postes vacants** s'effectue par :
 - **Type de poste** (PRECIS ou Poste de type Profilé = PPr, en fonction du mouvement auquel vous participez)
 - **Académie ou Département** : choisir parmi la liste proposée
 - **Nature de support**
 - **Spécialité**

Cliquer sur le lien «Consulter les postes vacants ou susceptibles»

[Consulter les zones géographiques](#)
[Préinscription au mouvement](#)
[Consulter les postes vacants ou susceptibles](#)
[Formuler ou modifier votre demande](#)
[Editer votre confirmation de demande](#)
[Consulter vos résultats](#)

Choisir un type de poste...

Poste précis

Sélectionner
Sélectionner
ARIEGE
AVEYRON
GERS
HAUTE-GARONNE
HAUTES-PYRENEES
LOT
TARN
TARN-ET-GARONNE

Exemple = Haute-Garonne

HAUTE-GARONNE

Sélectionner un type de poste
Sélectionner un type de poste
Sélectionner une spécialité

Tous
Susceptibles
Vacants

→ Affichage de la liste des postes vacants

- Le nombre de postes vacants correspondant à votre sélection est affiché.

Dans l'exemple ci-dessous, choix d'afficher les seuls supports vacants



HAUTE-GARONNE

Vacants SAENES Toutes

Imprimer

18 postes vacants Page 1 sur 2

Code	Etablissement et spécialité	Postes vacants	Postes occupés	NBI	ZEP / SENS
0312093G	LYCEE GENERAL ET TECHNOLOGIQUE INTERNATIONAL VICTOR HUGO COLOMIERS ☐ Spécialité : Non gestionnaire ☐ Nature de support : Secrétaire administratif ☐ Non loge ☐ Quotité : Poste entier ☐ Commentaire : Postes précis : Etablissement catégorie 2	1	2		
0312139G	COLLEGE CAMILLE CLAUDEL LAUNAGUET ☐ Spécialité : Gestion matérielle ☐ Nature de support : Secrétaire administratif ☐ Logement : F4 ☐ Quotité : Poste entier ☐ Commentaire : Postes précis : Etablissement catégorie 2 / part F PFR catégorie 3	1			
0312700S	COLLEGE JEAN DIEUZAIDE PECHBONNIEU ☐ Spécialité : Non gestionnaire ☐ Nature de support : Secrétaire administratif ☐ Non loge ☐ Quotité : Poste entier ☐ Commentaire : Postes précis : Part F PFR catégorie 1	1			

→ **Edition de la liste des postes**

Cliquez sur le bouton « Imprimer » pour imprimer, au format PDF, la liste des postes vacants sélectionnée.

LISTE DES POSTES POUR 'MOUVEMENT DES SAENES' - ANNEE 2013

POSTE PRÉCIS

NATURE(S) DE SUPPORT : SAENES
SPECIALITE(S) : TOUTES

Code	Etablissement et spécialité	Postes vacants	NBI	ZEP / SENS
0312093G	LYCEE GENERAL ET TECHNOLOGIQUE INTERNATIONAL VICTOR HUGO COLOMIERS Non gestionnaire Non loge Postes précis : Etablissement catégorie 2	1		
0312139G	COLLEGE CAMILLE CLAUDEL LAUNAGUET Gestion matérielle Logement : F4 Postes précis : Etablissement catégorie 2 / part F PFR catégorie 3	1		
0312700S	COLLEGE JEAN DIEUZAIDE PECHBONNIEU Non gestionnaire Non loge Postes précis : Part F PFR catégorie 1	1		
0312220V	COLLEGE DANIEL SORANO PINS JUSTARET Non gestionnaire Non loge Postes précis : Etablissement catégorie 3	1		
0311722D	COLLEGE ROMAIN ROLLAND ST JEAN Non gestionnaire Non loge Postes précis : Part F PFR catégorie 1	1		
0310038Y	LYCEE POLYVALENT BELLEVUE BELLEVUE TOULOUSE Non gestionnaire Logement : F3 Postes précis : Etablissement catégorie 5	1		
0310038Y	LYCEE POLYVALENT BELLEVUE BELLEVUE TOULOUSE Non gestionnaire Non loge Postes précis : Part F PFR catégorie 1	1		

VIII- FORMULER OU MODIFIER VOTRE DEMANDE


Cliquer sur le lien «Formuler ou modifier votre demande»

- [Consulter les zones géographiques](#)
- [Préinscription au mouvement](#)
- [Consulter les postes vacants ou susceptibles](#)
- [Formuler ou modifier votre demande](#)
- [Editer votre confirmation de demande](#)
- [Consulter vos résultats](#)

Après identification par votre NUMEN et date de naissance (lors de votre 1^{ère} connexion), vous obtenez un écran vous permettant de consulter votre dossier.

Important : Une adresse mail professionnelle ou personnelle doit être obligatoirement renseignée pour que votre candidature soit prise en compte. Cliquer sur le bouton « Modifier votre dossier » afin de la renseigner ou de la modifier.

Amia v5.3.0 Dossier agent


 ministère
de l'éducation
nationale

[RETOUR](#) [AIDE](#) [QUI](#)

Votre E-mail doit être renseigné pour créer votre demande

Identification		Anciennetés	
Nom, prénom		AGS	15 a. 00 m. 00 j.
Né(e) le		Educ. nat.	15 a. 00 m. 00 j.
Académie	Toulouse	Poste	08 a. 00 m. 00 j.
Stagiaire	Non	Corps	09 a. 00 m. 00 j.
Grade	secrétaire administratif de l'éducation nationale et de l'enseignement supérieur classe normale (0541)	Exercice ZEP	Non
Spécialité	sans spécialité	Exercice PSE	Non
Position	en activité	Grade	09 a. 00 m. 00 j.
Echelon	07	Catégorie A	00 a. 00 m. 00 j.
Nombre d'enfants	2	Catégorie B	09 a. 00 m. 00 j.
Nb enfants pour barème	0	Catégorie C	07 a. 00 m. 00 j.
		Catégorie D	00 a. 00 m. 00 j.

Affectation principale actuelle	
Lieu d'affectation	0120028R - COLLEGE DENYS PUECH ST GENIEZ D OLT
Modalité	Affectation à titre définitif
Nature de support	Secrétaire administratif gestion matérielle
Spécialité	
Logement	F5
Quotité	100 %

Adresse électronique	
E-mail	

Adresse d'envoi		Téléphones	
Adresse	HOTEL DE VILLE	Domicile	
Code postal et ville		Bureau	
Pays	FRANCE	Portable	

Pour saisir une demande de mutation, vous devez cliquer sur le bouton « Créer votre demande »

Vous devez cocher alors un ou plusieurs motifs dans la limite du nombre de motifs autorisés.

- **IMPORTANT** : joindre OBLIGATOIREMENT les justificatifs en vue d'obtenir le cas échéant les points supplémentaires.

The screenshot shows the 'Sélection du motif de la candidature pour Mme' screen. At the top left is the 'Amia V5.3.0' logo and the breadcrumb 'Candidature > Sélection du motif'. At the top right are the logos for 'Ministère de l'Éducation Nationale' and 'Académie de Besançon', along with navigation buttons: 'RETOUR', 'AIDE', and 'QUITTER'. The main content area has a blue header with the title 'Sélection du motif de la candidature pour Mme' and a subtitle 'Parmi les motifs proposés ci-après, 4 motifs maximum sont autorisés pour ce mouvement'. Below this, there is a list of four checkboxes: 'Convenance personnelle' (checked), 'Rapprochement de conjoints', 'Travailleurs handicapés', and 'Mesure de carte scolaire'. At the bottom of the list are two buttons: 'Valider' and 'Annuler'.

Après validation, vous obtenez alors l'écran suivant :

The screenshot shows the 'Mme' screen. At the top left is the 'Amia V5.3.0' logo and the breadcrumb 'Candidature'. At the top right are the logos for 'Ministère de l'Éducation Nationale' and 'Académie de Besançon', along with navigation buttons: 'RETOUR', 'AIDE', and 'QUITTER'. The main content area has a blue header with the name 'Mme' and a subtitle 'Date d'enregistrement de la demande : 17 Avril 2013'. Below this, there are two buttons: 'Terminer la demande' and 'Supprimer la demande'. The next section has a blue header 'Motif(s) de la candidature' and shows a single checked checkbox for 'Convenance personnelle' with a 'Modifier' button below it. At the bottom, there is a section titled '0 éléments' with a search bar containing 'Action' and an 'OK' button. Below the search bar is a table with the following columns: 'Rang', 'Code vœu', 'Libellé', 'Type de poste', 'Logement', 'Spécialité', and 'Vœu lié'.

Ajouter un ou plusieurs vœux

Pour ajouter un vœu, vous devez cliquer sur le bouton « Ajouter un vœu »

Après chaque saisie de vœu, vous pouvez revenir sur la liste des vœux grâce au bouton RETOUR (en haut à droite de l'écran).

IMPORTANT : vous pouvez saisir au maximum, 6 vœux

Un vœu est caractérisé par :

- **Type de poste :**

- ❖ **PRECIS** : C'est un vœu sur un établissement précis ou bien sur TOUS les postes d'une zone géographique
- ❖ **PRP (postes profilés)** : C'est un vœu soit sur un poste en université, soit sur tout autre type de poste profilé, pour lequel des compétences spécifiques sont recherchées.

Particularités pour les agents souhaitant muter en université

Vous pouvez postuler sur les postes vacants en universités : ils sont accessibles seulement si vous sélectionnez le type de poste = « PRP ».

Les vœux que vous formulerez sur ce type de poste et sur l'établissement précis représentant l'université seront classés automatiquement en vœu de rang 1.

Si vous saisissez 2 vœux sur 2 universités, ils seront respectivement placés en rang 1 et 2.

Vous pourrez intervertir le rang des vœux PRP entre eux mais ne pourrez, en aucun cas, les placer après un vœu précis sur un établissement (autre qu'une université) ou après un vœu large (sur une commune, par exemple).

Les vœux que vous formulerez sur des postes vacants de type « PRP » en université seront examinés prioritairement et les affectations sur ce type de postes seront prononcées après avis du président de l'Université.

- **VŒUX LIES** : Vous souhaitez, dans ce cas, lier vos vœux à ceux d'un autre agent ATOSS participant au même mouvement.
IL FAUT CLIQUER SUR : " MUTATION CONDITIONNELLE " et renseigner obligatoirement le numen de l'agent avec lequel le(s) vœu(x) sont liés.

Aide à la saisie sur les zones « code » ou « libellé »

Lorsque vous saisissez un vœu, vous pouvez sélectionner une partie du code du vœu (ex : 031 pour un établissement de l'académie de Toulouse) ou une partie du libellé (ex : Lycée Fermat) afin que l'application vous propose la liste des code/libellés associés.

Création d'un vœu

Type de poste : Poste précis

Type de vœu : Etablissement

Code : OU Libellé :

Spécialité : Sélectionner

Logement : Sélectionner

Valider **Annuler**

Mme

Date d'enregistrement de la demande : 17 Avril 2013

Terminer la demande **Supprimer la demande**

Motif(s) de la candidature

Convenance personnelle

Modifier

1 éléments

Sélection ... Action OK

	Rang	Code vœu	Libellé	Type de poste	Logement	Spécialité	Vœu lié
<input type="checkbox"/>	1	Etablissement 0121176N	COLLEGE LOUIS DENAYROUZE ESPALION	Poste précis	NON LOGE	NON GESTIONNAIRE	



Utiliser la fenêtre ACTIONS pour :

- AJOUTER un autre vœu
- SUPPRIMER un vœu déjà créé

Tant que le serveur est ouvert, vous pouvez revenir sur votre demande de mutation pour ajouter/modifier/supprimer/intervertir l'ordre de vos vœux



Candidature



RETOUR AIDE QUITT

Mme [input type="text"]

Date d'enregistrement de la demande : 17 Avril 2013

Terminer la demande Supprimer la demande

Motif(s) de la candidature

Convenance personnelle

Modifier

3 éléments

Sélection ... Action [OK]

	Rang	Code vœu	Libellé	Type de poste	Logement	Spécialité	Vœu lié
<input type="checkbox"/>	1	Etablissement 0121176N	COLLEGE LOUIS DENAYROUZE ESPALION	Poste précis	NON LOGE	NON GESTIONNAIRE	
<input type="checkbox"/>	2	Académie 016	Toulouse	Poste précis	INDIFFERENT	INDIFFERENT	
<input type="checkbox"/>	3	Etablissement 0810959C	LYCEE GENERAL ET TECHNOLOGIQUE BORDE BASSE CASTRES	Poste précis	TOUT POSTE LOGE	INDIFFERENT	

En cliquant sur ces flèches, vous pouvez changer l'ordre de priorité de vos vœux

IMPORTANT : Le bouton « Terminer la demande » (retour à la page d'accueil) n'a aucune conséquence sur la prise en compte effective de votre demande de mutation. Cette fonctionnalité est utile pour les mouvements de la Centrale où certains agents peuvent participer à 2 mouvements (ex : mouvement des attachés, mouvement des attachés en Outre-Mer)

IX- EDITER VOTRE DEMANDE DE CONFIRMATION

Cliquer sur le lien «Editer votre confirmation de demande»

[Consulter les zones géographiques](#)
[Préinscription au mouvement](#)
[Consulter les postes vacants ou susceptibles](#)
[Formuler ou modifier votre demande](#)
[Editer votre confirmation de demande](#)
[Consulter vos résultats](#)



Mouvement des SAENES > Edition confirmation demande



RETOUR AIDE QUITTER

Mme

Cliquer sur le bouton ci-dessous pour éditer la confirmation de votre demande de mutation

Editer votre confirmation

MINISTERE DE L'EDUCATION NATIONALE
 Rectorat de l'académie de TOULOUSE
 D.P.A.E. 2

Avis de confirmation de participation au Mouvement des SAENES
 Année 2013

Nom d'usage :
 Nom de famille :
 Prénom : ANNE
 Adresse : HOTEL DE VILLE
 GENIEZ D OLT

Cette confirmation de mutation accompagnée des pièces justificatives doit impérativement être retournée à la D.P.A.E. 2B par la voie hiérarchique pour le 18 avril 2013 au plus tard, même si vous renoncez à participer au mouvement. L'annulation de la demande devra figurer sur l'imprimé et être signée.

Numen : Date de naissance : Situation de famille : Marié(e) Nombre d'enfants : 2 Numéro de téléphone personnel : Grade : 0541 Libellé : secrétaire administratif de l'éducation nationale et de l'enseignement supérieur classe normale Spécialité de recrutement : sans spécialité Affectation : COLLEGE DENYS PUECH Spécialité du support occupé gestion matérielle Modalité d'affectation : TPD	Ancienneté poste : 08a 00m 00j Ancienneté corps : 09a 00m 00j Ancienneté générale : 15a 00m 00j Exercice en ZEP ou zone sensible : Non Position actuelle : en activité Logement : F5
--	---

En cas de modification des données ci-dessus, veuillez fournir un justificatif.

Motif de la demande : Convenance personnelle

Informations à compléter par le candidat en cas de rapprochement de conjoint ou de mutation conditionnelle

Date du mariage ou du début de vie commune (PACS ou concubinage) :

Nom et prénom du conjoint :

Profession ou grade du conjoint :

Date du début de l'activité :

Adresse de l'employeur :

Préciser le motif en cas de mutation conditionnelle :

X- CONSULTER LES RESULTATS

Cliquer sur le lien «Consulter vos résultats»

[Consulter les zones géographiques](#)
[Préinscription au mouvement](#)
[Consulter les postes vacants ou susceptibles](#)
[Formuler ou modifier votre demande](#)
[Editer votre confirmation de demande](#)
[Consulter vos résultats](#)



Mouvement

» Résultat



Ministère
Éducation
nationale



RETOUR AIDE QUITTER

M. | : Résultat - après CAP

La CAP compétente à l'égard de votre corps a émis un **avis favorable à votre mutation sur le poste suivant** :

- ▣ **Date d'affectation** : 01/09/2013
- ▣ **Type de poste** : Poste Profilé
- ▣ **Numéro du support** : 16225
- ▣ **Etablissement** : 0310152X - INSA TOULOUSE , 31077 TOULOUSE CEDEX 04
- ▣ **Quotité** : 100.0 %
- ▣ **Nature de support** : ADA - attaché d'administration éducation nationale et enseignement supérieur
- ▣ **Spécialité** : P9101 - fonction administrative
- ▣ **Logement** : NON LOGE