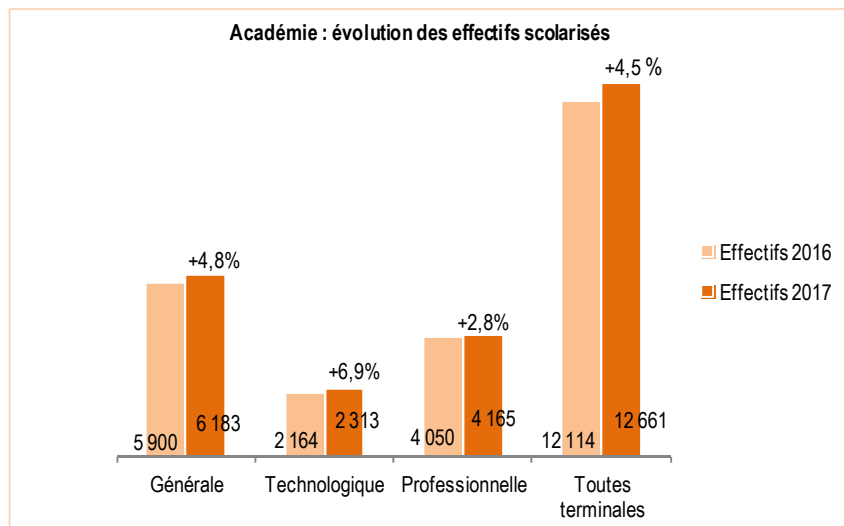


Des effectifs scolarisés à la hausse



En 2016-2017, avec 12 661 élèves scolarisés en terminale, les effectifs ont augmenté de 4,5 % par rapport à 2016, soit 547 élèves de terminales de plus.

Pour rappel, cette hausse était de 2,1% entre 2015 et 2016 (+ 254 élèves).

Par rapport à l'an dernier, la hausse est proportionnellement la plus forte dans les classes de terminales technologiques (+6,9%), avec 149 élèves de plus qu'en 2016.

Elle est également notable dans les terminales de la voie générale : + 4,8 % , soit 283 élèves de plus.

Dans les classes de terminales professionnelles, cette augmentation est de 2,8% : 2,9% dans les classes des spécialités de l'éducation nationale et 2,5% dans celle de l'agriculture soit respectivement 93 et 22 élèves en plus.

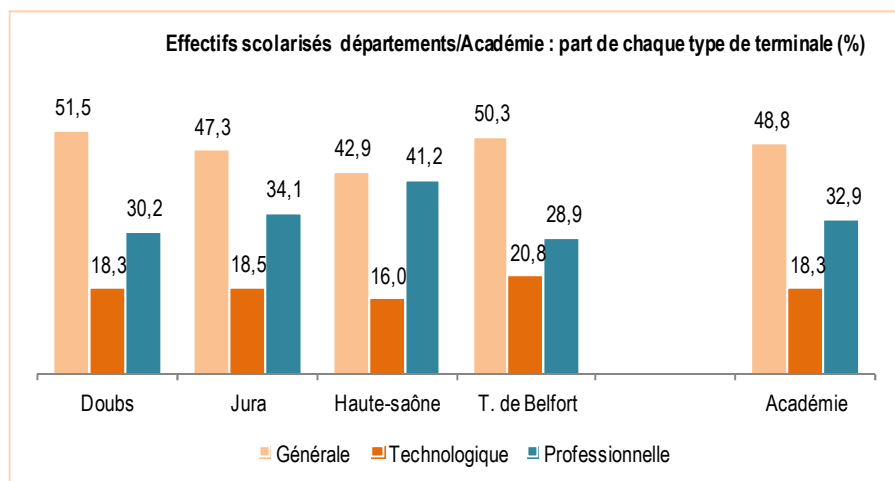
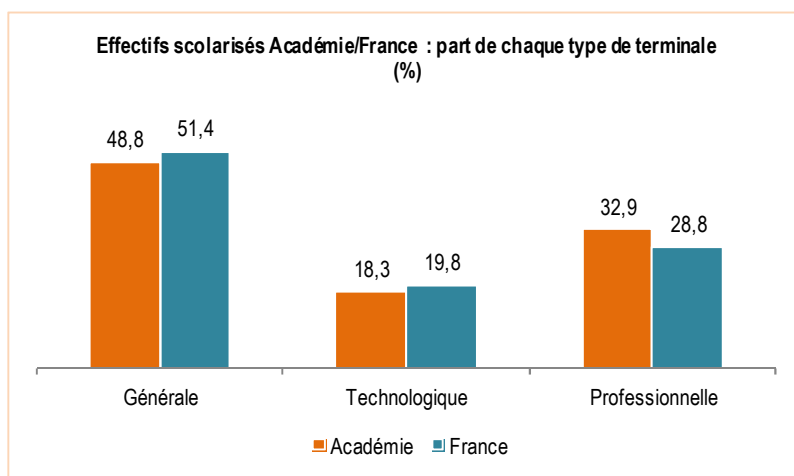
La part belle aux terminales professionnelles

L'académie de Besançon se caractérise par une répartition des élèves dans les trois types de terminales différente de celle qui est observée en France :

les effectifs des terminales générales et des terminales technologiques sont proportionnellement moins importants (avec un écart respectivement de - 2,6 et - 1,5 points) au profit des effectifs des terminales professionnelles nettement plus élevés (+ 4,1 points). Ces écarts se réduisent légèrement en 2017.

La répartition reste différente selon les départements :

si le Territoire de Belfort et le Doubs ont un profil relativement proche de celui du national, le Jura, et davantage encore la Haute-Saône, se distinguent par une proportion importante d'élèves en voie professionnelle, au détriment de la voie générale.



Inscriptions sur APB

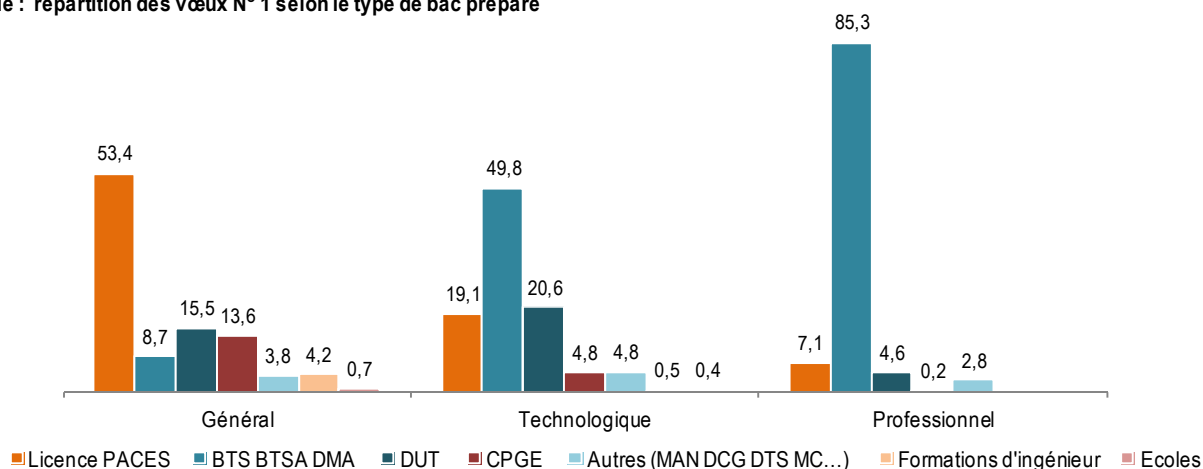
79,5% des élèves de terminale ont formulé au moins un vœu sur APB, soit + 0,6 points par rapport à 2016 (82,9% au niveau national).

Ce taux est le plus élevé chez les terminales S à 99,1% et le plus faible chez les terminales pro à 44,4% (49,1 % pour les spécialités de l'Education nationale et 27,5 % pour les spécialités agricoles)

20,9% des élèves de terminale ont effectué au moins une candidature pour une formation par apprentissage, majoritairement en parallèle de vœux à temps plein scolaire.

Des vœux N° 1 cohérents avec les objectifs du type de bac préparé

Académie : répartition des vœux N° 1 selon le type de bac préparé



Sur le portail APB, les vœux des différents types de terminales sont cohérents : les terminales générales privilégient les études longues à 72% (73,8% en 2016), les terminales technologiques et professionnelles, les études courtes, respectivement à 75,2% et 92,7% (76,7% et 91,5% en 2016).

Les BTS/BTSA sont le type de formation le plus demandé par les bacheliers technologiques et professionnels. Par rapport à 2016 toutefois, les bacheliers technologiques placent un peu moins ce type de formation en 1er vœu (-1,5 points), à l'inverse des bacheliers professionnels qui le demandent davantage (+3,2 points).

Vœux N° 1 par grands types de formations selon le bac préparé : données brutes

	Licence, PACES	BTS-BTSA-DMA	DUT	CPGE	Autres (MAN, DTS, DCG, MC...)	Formations d'ingénieur	Écoles	Total
Général	3 250	529	830	787	233	258	44	6 088
Technologique	407	1 062	439	102	103	10	9	2 132
Professionnel	149	1 578	85	3	52	0	0	1 850

Terminales générales : les formations les plus demandées

Terminales L

Formation	Nombre de Vœux N° 1	Part de la formation dans le total des vœux 1 (%)
Licence LLCER	91	12,3%
Licence LEA	75	10,1%
Licence Droit	65	8,8%
Licence Psychologie	61	8,2%
Licence Arts du spectacle	57	7,7%
CPGE Lettres	40	5,4%
		52,6%

Terminales ES

Formation	Nombre de Vœux N° 1	Part de la formation dans le total des vœux 1 (%)
Licence Droit	278	13,7%
Licence STAPS	143	7,0%
DUT GEA	130	6,4%
Licence Psychologie	113	5,6%
Licence AES	108	5,3%
Licence Economie et gestion	99	4,9%
DUT Tech de Co	94	4,6%
Licence LEA	92	4,5%
		52%

Terminales S

Formation	Nombre de Vœux N° 1	Part de la formation dans le total des vœux 1 (%)
PACES	701	21,2%
Licence STAPS	211	6,4%
CPGE MPSI	204	6,2%
Formations d'ingénieurs	200	6,0%
Licence Sciences de la vie	146	4,4%
CPGE BCPST	114	3,4%
CPGE PCSI	95	2,9%
		50,4%

Les bacheliers généraux, quelque soit la série, concentrent leur premier vœu sur peu de formations : 12 formations représentent à elles seules 50 % des vœux N° 1 des trois séries confondues. Les formations les plus demandées sont les quatre Licences en tension PACES (11,9%), Droit (7%), STAPS (6%) et Psychologie (4,1%). Elles représentent à elles seules 29 % du total des vœux N° 1 des bacheliers généraux.

Si on entre dans le détail des séries, on voit que 8 formations regroupent 52% des vœux N° 1 des candidats de terminale ES, 7 formations pour les S, et 6 formations seulement totalisent la moitié des candidats de terminale L !

Terminales technologiques : une demande globale de DUT qui évolue peu

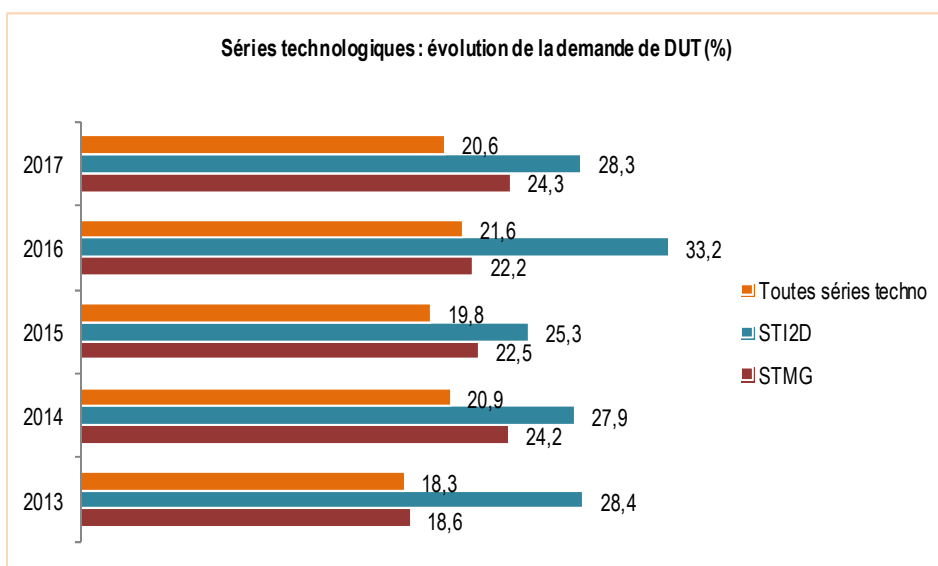
Depuis plusieurs années, le ministère de l'Éducation nationale encourage les élèves des séries technologiques à candidater en DUT, en leur réservant des places.

Malgré cela, sur les cinq dernières années, on observe que la part des vœux N° 1 vers le DUT des terminales technologiques (toutes séries confondues), peine à progresser : si cette part augmente de 2,6 points entre 2013 et 2014, elle perd à nouveau un point en 2015 et la remontée de 2016 n'est pas confirmée en 2017 (-1 point).

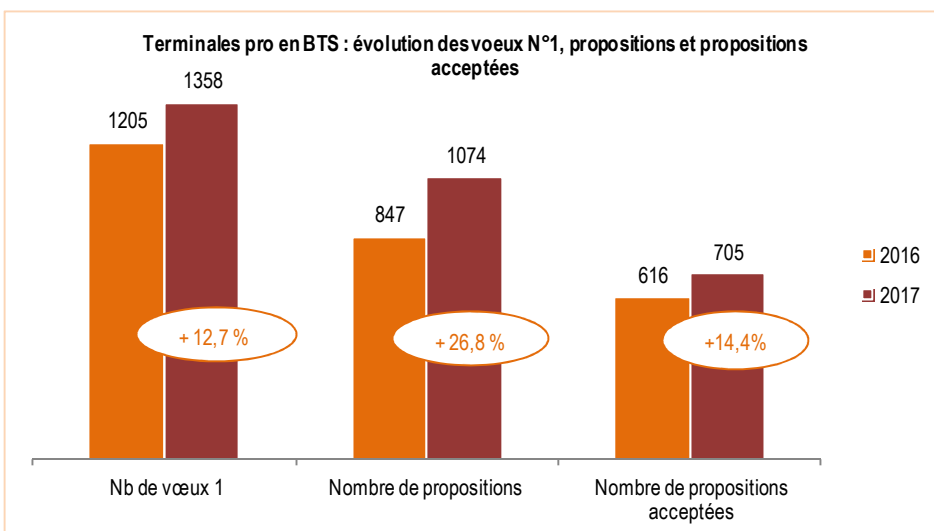
Toutefois, ces taux globaux masquent des disparités fortes entre séries. Pour les séries STI2D et STMG qui comptent les effectifs scolarisés les plus importants, on note que :

- les terminales STMG connaissent, après deux années autour de 22%, un taux de vœux N° 1 de DUT à 24,3 % comme en 2014.

- les terminales STI2D à l'inverse, après une hausse très importante en 2016, retrouvent un taux proche des années 2013 et 2014.



Terminales professionnelles : les effets de l'expérimentation



L'expérimentation « bac pro en BTS », est un dispositif qui vise à développer l'accès des bacheliers pro en STS et qui a confié au conseil de classe du lycée d'origine de l'élève, la décision de son admission en BTS. Cette expérimentation, a produit des effets visibles :

la demande de BTS à temps plein scolaire a bien progressé. L'effet est surtout notable par l'augmentation très importante des propositions faites aux candidats (+ 26,8%) ainsi que par l'augmentation, certes dans une moindre proportion, des propositions acceptées :+14,4%. Ce dernier point est sans doute lié à cette population d'élèves qui dans le même temps est candidate à l'apprentissage et/ou en recherche d'emploi : le bac professionnel reste un diplôme qui prépare aussi à une insertion.

Plus de 20% des élèves candidats à une formation par apprentissage

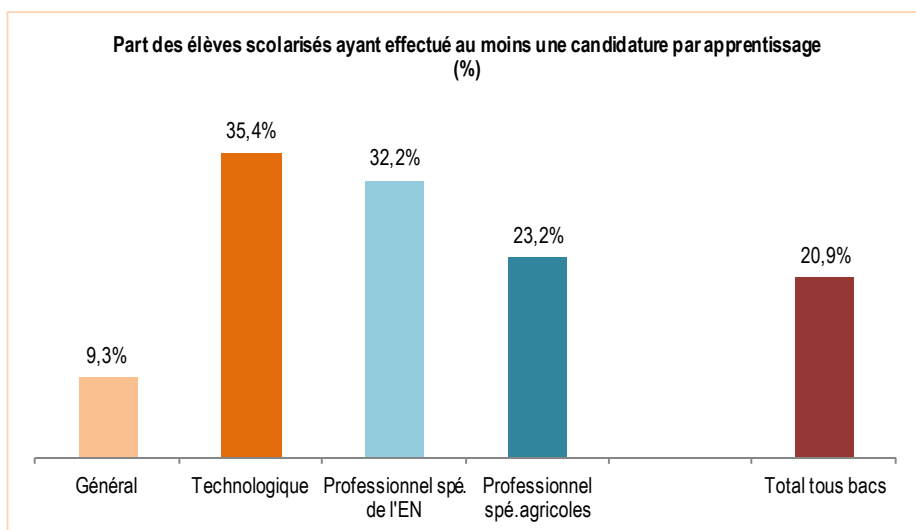
A cette session 2017 d'APB, les candidatures par apprentissage ne font plus partie de la liste ordonnée des vœux mais d'une liste parallèle. On ne peut donc pas effectuer de comparaison avec les données des années antérieures.

On peut toutefois dire que ce nouveau fonctionnement semble avoir facilité les candidatures par apprentissage : 20,9 % des élèves de terminale ont effectué une telle candidature. (En 2016, 11 % des vœux N° 1 portaient sur une formation par apprentissage).

Dans la voie technologique, ce sont les terminales Hôtellerie qui sont les plus demandeurs (21,4% sur un effectif de 74 élèves scolarisés) suivis par les STI2D (19,2% sur 611 élèves scolarisés). Ce sont 9,5% des terminales STMG qui ont effectué au moins une candidature par apprentissage (pour 945 élèves).

Fin septembre, 14,8 % des candidats ont obtenu une proposition : 13,3% des bacheliers généraux, 11,9% des terminales technologiques, et 17,3 % des terminales professionnelles.

Si l'on s'intéresse à la répartition des 391 propositions qui ont été faites (contrats d'apprentissage), 55,8 % vont aux terminales professionnelles, 24,8% aux terminales technologiques et 19,4% aux terminales générales.



Une majorité de candidats obtiennent une proposition lors des 3 phases de la procédure normale (PN)

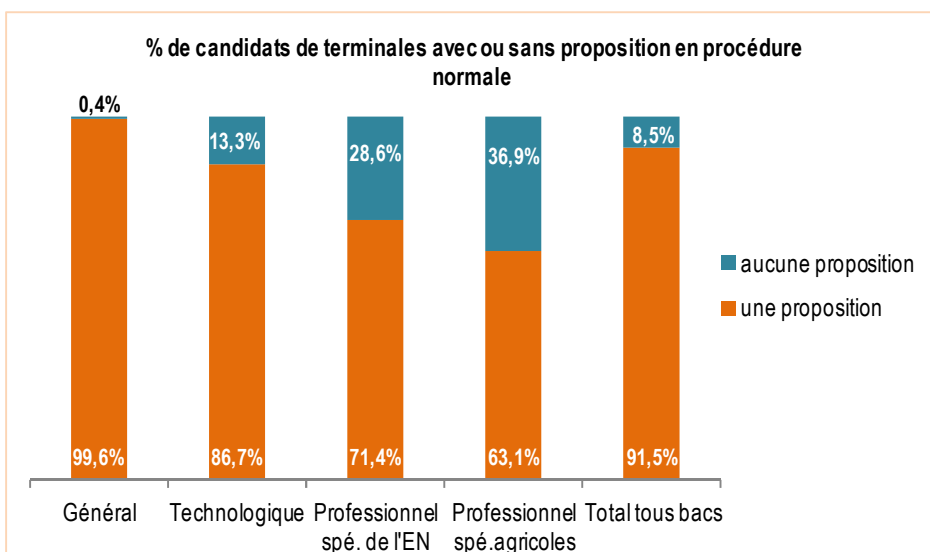
91,5 % des candidats de l'académie ont obtenu une proposition d'admission à l'issue de la procédure normale. (93% en 2016).

99,6% des candidats de terminales générales ont eu une proposition sur APB à l'issue des 3 phases de la procédure normale (100% en 2016).

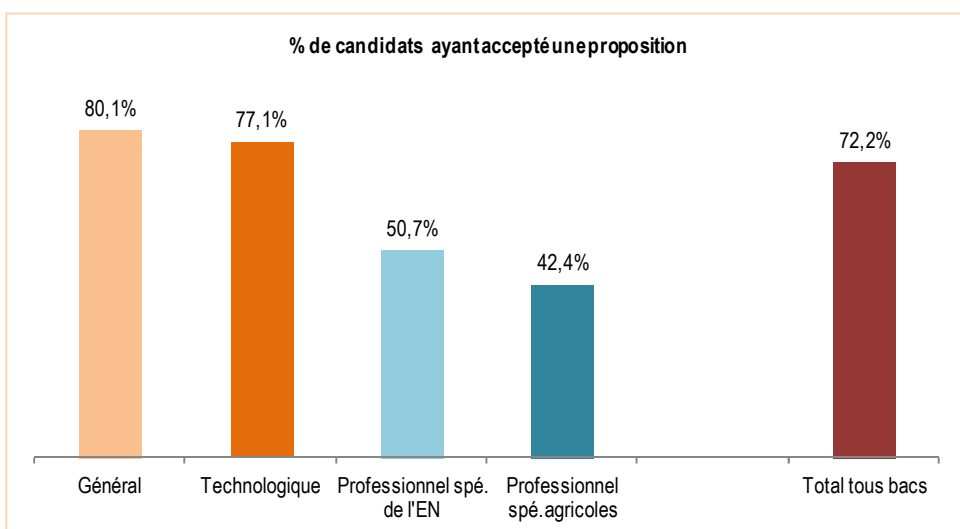
Par contre, 13,3% des terminales technologiques (10% en 2016) et 36,9% des candidats des terminales de la voie professionnelle, (30% en 2016) n'obtiennent pas de proposition.

Ainsi, à cette session 2017, les taux de propositions à l'issue des trois phases de la procédure normale sont moins élevés qu'en 2016 quelque soit le bac préparé.

A l'augmentation des candidats de terminale se sont ajoutées les candidatures des candidats en réorientation, qui, en 2017 étaient traités comme les néo bacheliers, c'est-à-dire sans quota de places limitées comme antérieurement, le tout sans augmentation de capacités d'accueil.



En fin de procédure APB, 72% des candidats de terminale ont accepté une proposition



72% des candidats de l'académie ont accepté les propositions à temps plein scolaire qui leur ont été faites (76% en 2016).

Les bacheliers professionnels des spécialités de l'éducation nationale sont à peine plus de la moitié à accepter les propositions. Ces chiffres sont à mettre en parallèle avec la part d'entre eux qui ont formulé des candidatures par apprentissage (cf. page 3). Par ailleurs, le bac professionnel est un diplôme qui prépare à une insertion professionnelle directe et l'on peut faire l'hypothèse que certains candidats effectuent des « vœux de précaution », entre janvier et mars, alors qu'ils privilégieront un emploi s'ils en obtiennent un.

Par rapport à 2016, seuls les candidats de terminales technologiques ont davantage accepté les propositions (+2,9 points). En 2017, le taux d'acceptation des propositions reçues sur APB par les bacheliers généraux baisse de 4,4 points.

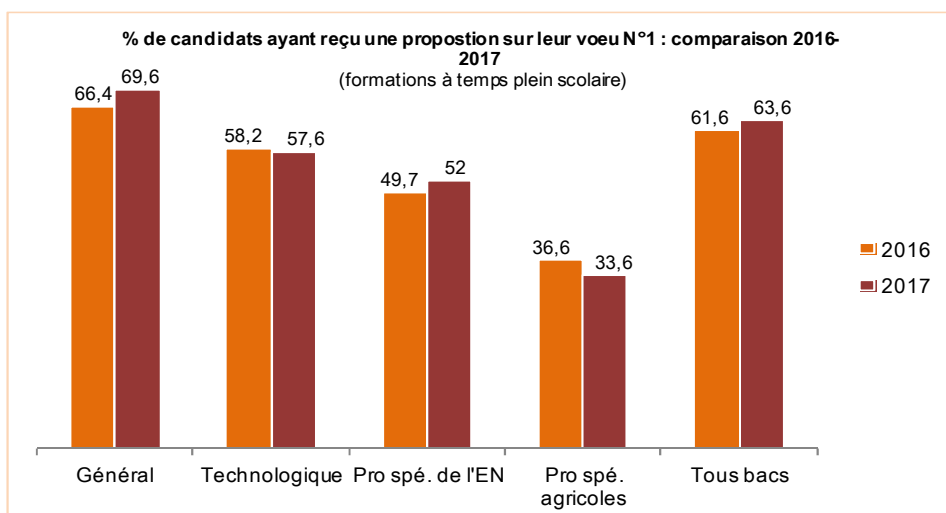
Un taux de satisfaction sur le vœu N° 1 en hausse

En 2017, les terminales de l'académie ont davantage obtenu une proposition sur leur premier vœu qu'en 2016 (+2 points).

Seuls les bacheliers technologiques et les bacheliers professionnels des spécialités agricoles connaissent une baisse du taux de proposition sur le vœu N° 1.

Au niveau national* 63% des bacheliers généraux, 51% des bacheliers technologiques et 44% des bacheliers professionnels ont obtenu leur premier vœu.

(Pour les bacheliers professionnels de l'académie, le taux global de proposition sur le premier vœu (spécialités de l'éducation nationale + spécialités agricoles) est de 50,9%).



*Source : Note Flash du SIES N° 20 de novembre 2017 du MESRI