



RÉGION ACADÉMIQUE  
BOURGOGNE-  
FRANCHE-COMTÉ

*Liberté  
Égalité  
Fraternité*

# La région académique en chiffres

2025-2026



# Chiffres clés

2025 | 2026

## Élèves (rentrée 2025)

**445 669** élèves  
**226 376** écoliers  
**127 956** collégiens  
**24 585** lycéens professionnels  
**66 745** lycéens  
Dont **10 126** élèves en postbac MENESR

## Établissements scolaires (rentrée 2025)

**3 032** écoles et établissements du second degré publics et privés sous contrat  
**2 564** écoles publics et privés sous contrat  
**324** collèges publics et privés sous contrat  
**139** lycées publics et privés sous contrat  
**5** Érea (établissement régional d'enseignement adapté)

## Apprentissage et formation continue (rentrée 2024)

**35 274** apprentis  
**123** CFA dont **20** CFA publics  
**8** GRETA

## Examens (session 2025)

**86,7 %** de réussite au DNB (28 270 admis)  
**91,7 %** de réussite au baccalauréat (23 820 admis)  
**87,9 %** de réussite au CAP (6 702 admis)  
**81,3 %** de réussite au BTS (4 556 admis)

## Enseignement supérieur (rentrée 2024)

**84 269** étudiants (y compris STS et CPGE – tous ministère)  
**5** Établissements publics d'enseignement supérieur  
**4** organismes de recherche

## Budget (rentrée 2025)

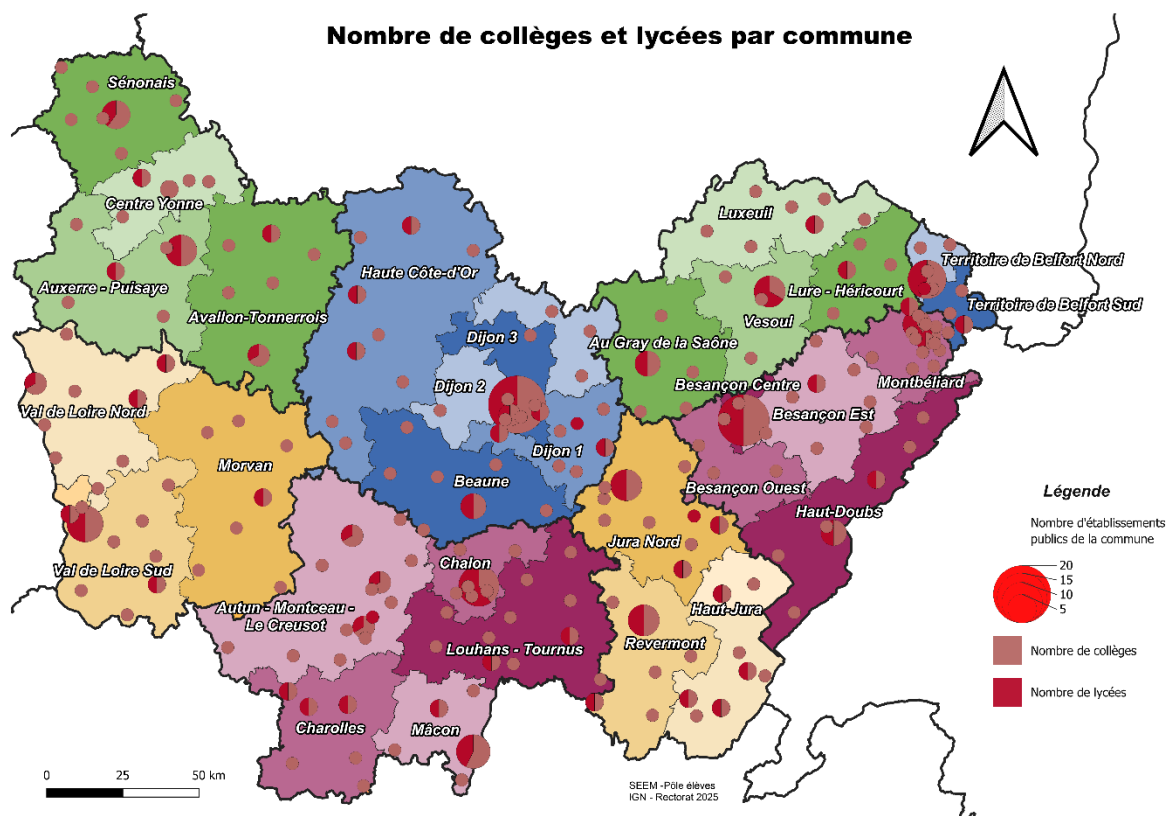
**47 638** agents de l'Éducation nationale enseignants et non enseignants de l'enseignement scolaire  
**3 358 millions d'euros** de budget en enseignement scolaire

# LA RÉGION ACADÉMIQUE

La région académique Bourgogne-Franche-Comté (1 174 282 habitants) est composée de 8 départements : Côte d'Or (538 799 habitants), Doubs (546 618 habitants), Jura (256 448 habitants), Nièvre (199 666 habitants), Haute-Saône (231 130 habitants), Saône-et-Loire (545 310 habitants), Yonne (331 131 habitants) et Territoire de Belfort (140 086 habitants).

Elle compte 31 réseaux d'éducation représentés sur la cartographie ci-dessous.

Sources : INSEE, estimations de population au 01/01/2026 ; bases élèves académiques (ONDE et SYSCA), constat 2025 – traitements SEEM et SSA



## Récapitulatif des effectifs d'élèves et d'apprentis pour les CFA

Rentrée 2025, y compris post-bac

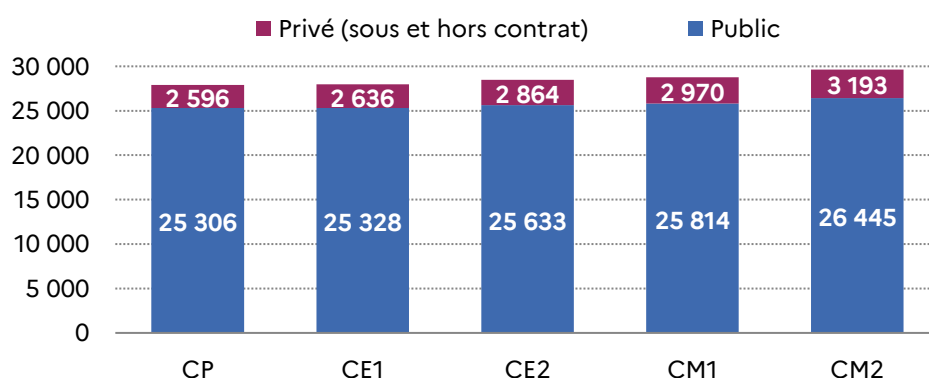
Public + privé	Académie de Besançon	Académie de Dijon	Région académique Bourgogne-Franche-Comté
1 <sup>er</sup> degré <i>dont privé s/c et h/c</i>	99 155	127 221	<b>226 376</b>
2 <sup>d</sup> degré <i>dont privé s/c</i>	55 898	72 058	<b>127 956</b>
Collèges / SEGPA	11 314	13 271	<b>24 585</b>
Voie professionnelle	28 692	38 053	<b>66 745</b>
Voie générale et technologique et classes post-bac	95 904	123 382	<b>219 286</b>
<b>Total</b>	<b>195 059</b>	<b>250 603</b>	<b>445 662</b>
CFA (rentrée 2024)	11 878	23 396	<b>35 274</b>

# ÉCOLES

## 231 768 écoliers (rentrée 2025)

Sources : ONDE, constat 2025 – traitements SEEM et SSA

	Public	Privé (sous contrat et hors contrat)	Total	% privé (sous contrat et hors contrat)
Préélémentaire	74 835	7 365	82 200	9,0
Élémentaire	132 008	14 654	146 662	10,0
Ens. spécial	2 815	91	2 906	3,1
<b>Région académique Bourgogne-Franche-Comté</b>	<b>209 658</b>	<b>22 110</b>	<b>231 768</b>	<b>9,5</b>



Répartition académique	Public	Privé (sous contrat et hors contrat)	Total	% privé (sous contrat et hors contrat)
Académie de Besançon	91 649	9 824	101 473	9,7
Académie de Dijon	118 009	12 286	130 295	9,4

## 2 595 écoles (rentrée 2025)

Sources : RAMSESE, ONDE, constat 2025 – traitements SEEM et SSA

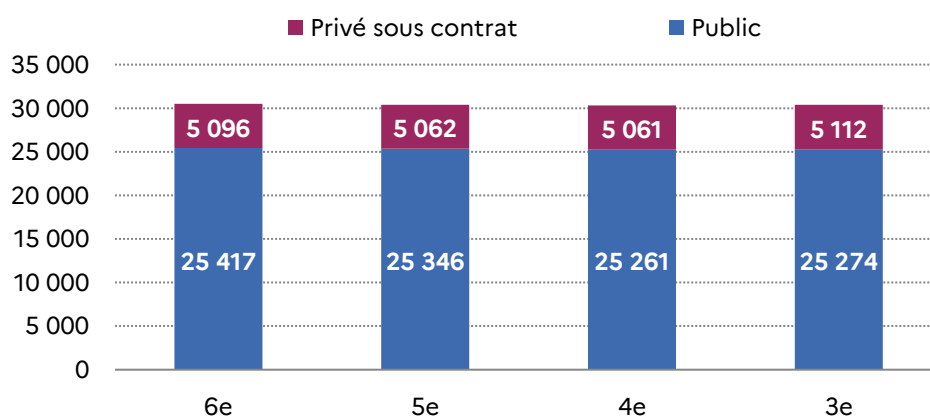
	Public	Privé sous contrat	Privé hors contrat	Total	% privé <sup>1</sup>
Écoles préélémentaires	616	0	2	618	0,0
Écoles élémentaires et primaires	1 841	107	29	1 977	5,4
Académie de Besançon	952	52	11	1 015	5,1
Académie de Dijon	1 505	55	20	1 580	3,5
<b>Région académique Bourgogne-Franche-Comté</b>	<b>2 457</b>	<b>107</b>	<b>31</b>	<b>2 595</b>	<b>4,1</b>

# COLLÈGES

**132 102 collégiens** (rentrée 2025)

Sources : SYSCA, constat 2024 – traitements SEEM et SSA

	Public	Privé <sup>1</sup>	Total	% privé <sup>1</sup>
Collèges dont ULIS et 3 <sup>e</sup> prépa métiers	103 340	20 429	123 769	16,5
SEGPA ÉREA compris	3 949	238	4 187	5,7
<b>Région académique Bourgogne-Franche-Comté</b>	<b>107 289</b>	<b>20 667</b>	<b>127 956</b>	<b>16,2</b>



Champ : hors SEGPA et ULIS

Répartition académique	Public	Privé <sup>1</sup>	Total	% privé <sup>1</sup>
Académie de Besançon	45 600	10 298	58 898	18,4
Académie de Dijon	61 689	10 369	72 058	14,4

**324 collèges** (rentrée 2025)

Source : RAMSESE – traitements SEEM et SSA

	Public	Privé <sup>1</sup>	Total	% privé <sup>1</sup>
Collèges	265	59	324	18,2
Académie de Besançon	107	35	142	24,6
Académie de Dijon	158	24	182	13,2
Établissements accueillant des SEGPA (y compris EREA)	67	3	70	4,3
Académie de Besançon	27	2	29	6,9
Académie de Dijon	40	1	41	2,4

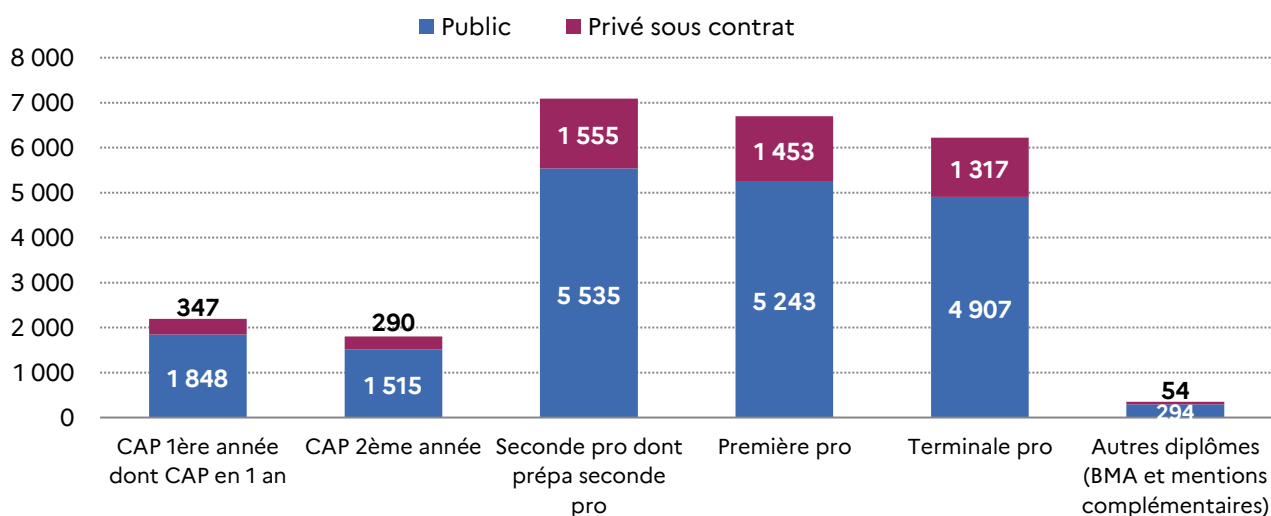
<sup>1</sup> Privé sous contrat

# VOIE PROFESSIONNELLE

## 24 619 lycéens professionnels (rentrée 2025)

Sources : SYSCA, constat 2025 – traitements SEEM et SSA

	Public	Privé <sup>1</sup>	Total	% privé <sup>1</sup>
Enseignement professionnel (LP, SEP et ÉREA)	19 585	5 034	24 619	20,4
dont ÉREA	230	0	230	0,0
dont prépa seconde pro	30	0	30	0,0



Champ : hors ULIS et 3<sup>ème</sup> prépa pro

Répartition académique	Public	Privé <sup>1</sup>	Total	% privé <sup>1</sup>
Académie de Besançon	9 506	1 842	11 348	16,2
Académie de Dijon	10 079	3 192	13 271	24,1

## 42 LP et 5 ÉREA (rentrée 2025)

Source : RAMSESE – traitements SEEM et SSA

	Public	Privé <sup>1</sup>	Total	% privé <sup>1</sup>
Lycées professionnels (LP)	29	13	42	31,0
Sections d'enseignement professionnel (SEP)	42	14	56	25,0
ÉREA	5	0	5	0,0
<b>Région académique Bourgogne-Franche-Comté</b>	<b>76</b>	<b>27</b>	<b>103</b>	<b>26,2</b>

Répartition académique	Public			Privé <sup>1</sup>		Total	% privé <sup>1</sup>
	LP	SEP	ÉREA	LP	SEP		
Académie de Besançon	18	16	2	11	1	48	25,0
Académie de Dijon	11	26	3	2	13	55	27,3

<sup>1</sup> Privé sous contrat

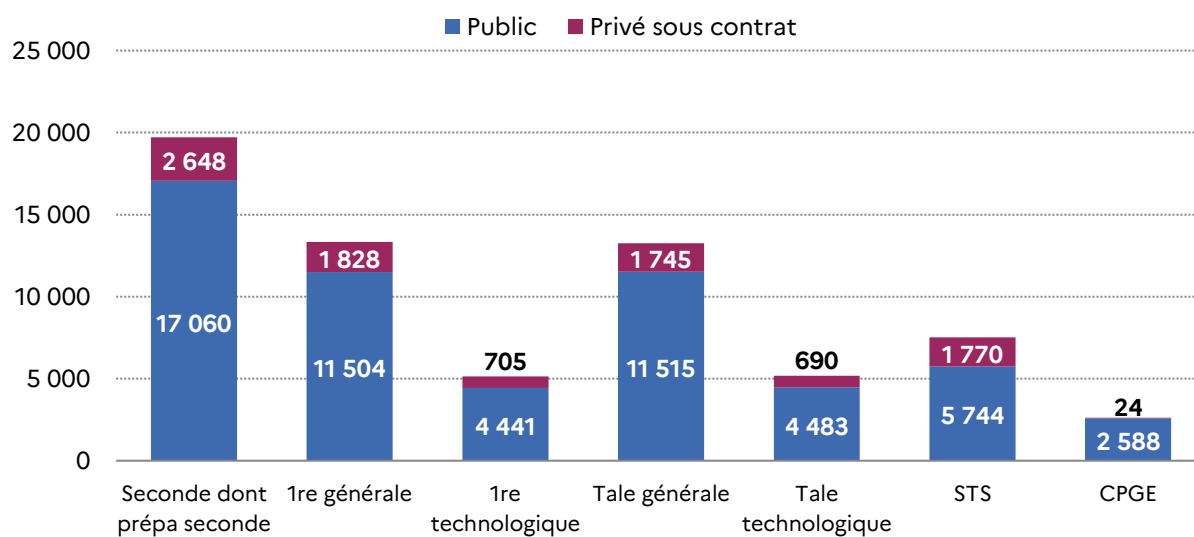
# VOIE GÉNÉRALE ET TECHNOLOGIQUE

## CLASSES ET POST-BAC

**66 687 lycéens** (rentrée 2025)

Sources : SYSCA, constat 2025 – traitements SEEM et SSA

	Public	Privé <sup>1</sup>	Total	% privé <sup>1</sup>
Prépa seconde GT	58	0	58	0,0
2 <sup>de</sup> à terminale	48 945	7 616	56 561	13,5
STS (BTS et assimilés)	4 580	501	5 081	9,9
CPGE et CPES	3 752	1 293	5 045	25,6
<b>Région académique Bourgogne-Franche-Comté</b>	<b>57 277</b>	<b>10 017</b>	<b>66 687</b>	<b>14,1</b>



Répartition académique	Public	Privé <sup>1</sup>	Total	% privé <sup>1</sup>
Académie de Besançon	25 468	3 224	28 692	11,2
Académie de Dijon	31 843	6 186	38 029	16,3

<sup>1</sup> Privé sous contrat

## 40 LGT et 57 LPO (rentrée 2025)

Source : RAMSESE – traitements SEEM et SSA

	Public	Privé <sup>1</sup>	Total	% privé <sup>1</sup>
Lycées généraux et technologiques (LGT)	30	10	40	25,0
Lycées polyvalents (LPO)	43	14	57	24,6
<b>Région académique Bourgogne-Franche-Comté</b>	<b>73</b>	<b>24</b>	<b>97</b>	<b>24,7</b>

Répartition académique	Public	Privé <sup>1</sup>	Total	% privé <sup>1</sup>
Académie de Besançon	28	8	36	22,2
Académie de Dijon	45	16	61	26,2
Établissements accueillant des STS, DMA, CPGE et CPES (y compris LP)	73	15	88	17,0
Académie de Besançon	33	6	39	15,4
Académie de Dijon	40	9	49	18,4

<sup>1</sup> Privé sous contrat



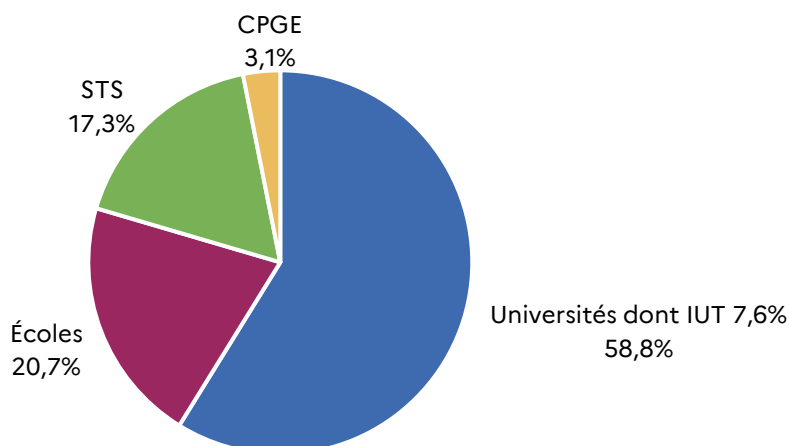
# ENSEIGNEMENT SUPÉRIEUR

(rentrée 2024)

**84 269 étudiants** (à dispositif équivalent en 2023-2024 et sans double compte des formations d'ingénieurs et des CPGE dispensées à l'université)

(y compris STS et CPGE du MENJ, Agriculture, Santé, Culture)

Sources : RERS 2025 et Enquête SISE – traitements SEEM et SSA



Filières universitaires	Effectifs			%
	Académie de Besançon	Académie de Dijon	Région académique	
Droit, économie, gestion	3 256	4 930	8 186	16,3
Arts, lettres, langues	2 252	2 573	4 825	9,6
Sciences humaines et sociales	3 415	5 380	8 795	17,5
Sciences, technologies, santé	8 352	10 339	18 691	37,2
Staps	1 223	2 105	3 328	6,6
IUT	3 105	3 358	6 463	12,9
<b>Total<sup>1</sup></b>	<b>21 603</b>	<b>28 685</b>	<b>50 288</b>	<b>100,0</b>

Cursus post-bac lycées	Effectifs			%
	Académie de Besançon	Académie de Dijon	Région académique	
STS et assimilés	6 554	8 259	14 813	84,7
CPGE	879	1 792	2 671	15,3
<b>Total<sup>1</sup></b>	<b>7 433</b>	<b>10 051</b>	<b>17 484</b>	<b>100,0</b>

Formations en écoles	Effectifs			%
	Académie de Besançon	Académie de Dijon	Région académique	
Formations d'ingénieur	2 536	2 381	4 917	27,8
Écoles de commerce, gestion, vente et comptabilité (hors STS)	633	2 148	2 781	15,7
Autres écoles et formations d'enseignement supérieur	4 131	5 886	10 017	56,5
<b>Total<sup>1</sup></b>	<b>7 300</b>	<b>10 415</b>	<b>17 715</b>	<b>100,0</b>

<sup>1</sup> Le total cumulé des tableaux ne correspond pas au chiffre indiqué en début de page : les étudiants inscrits en double formation peuvent apparaître à la fois dans les formations d'ingénieurs et les formations universitaires (soit 1 218 étudiants en 2024-2025)

## 5 établissements publics d'enseignement supérieur (EPSCP<sup>1</sup>)

- UBE, Université Bourgogne Europe (anciennement Université de Bourgogne ; à compter de janvier 2025)
- UMLP, Université Marie & Louis Pasteur (anciennement Université de Franche-Comté ; à compter de janvier 2025)
- Institut Agro Dijon (anciennement AgroSup Dijon ; à compter de janvier 2022)
- ENSMM, École Nationale Supérieure de Mécanique et des Microtechniques
- UTBM, Université de Technologie de Belfort Montbéliard

## 4 organismes de recherche

- INRAE, Institut National de Recherche pour l'Agriculture, l'Alimentation et l'Environnement
- CNRS, Centre National de la Recherche Scientifique
- INSERM, Institut National de la Santé Et de la Recherche Médicale
- CEA, Commissariat à l'Énergie Atomique et aux énergies alternatives

Catégorie de personnels relevant des 5 EPSCP <sup>1</sup>	Total	%
<b>Enseignants-chercheurs titulaires</b>	<b>1 819</b>	<b>29,5</b>
<i>Maîtres de conférence (MCF) et associés</i>	1 131	18,4
<i>Professeur des universités</i>	688	11,2
<b>Enseignants et enseignants-chercheurs contractuels</b>	<b>376</b>	<b>6,1</b>
<i>ATER<sup>2</sup>, lecteurs, assistants hospitalo universitaire, enseignants associés, contractuels enseignants, maîtres de langues,...</i>	376	6,1
<b>Chercheurs contractuels<sup>3</sup></b>	<b>134</b>	<b>2,2</b>
<b>Doctorants contractuels</b>	<b>443</b>	<b>7,2</b>
<b>Enseignants du 2<sup>nd</sup> degré</b>	<b>648</b>	<b>10,5</b>
<b>Personnels non enseignants (titulaires et contractuels)<sup>4</sup></b>	<b>2 744</b>	<b>44,5</b>
<b>Total</b>	<b>6 164</b>	<b>100,0</b>

Champ : UBE, UMLP, ENSMM, UTBM

Source : DRESRI, données au 31/08/2025 – traitements SEEM et SSA

<sup>1</sup> Établissement Public à caractère Scientifique, Culturel et Professionnel

<sup>2</sup> Attaché Temporaire d'Enseignement et de Recherche

<sup>3</sup> Hors chercheurs contractuels de l'UBE (donnée non disponible)

<sup>4</sup> Il s'agit principalement des personnels Bibliothécaires, Ingénieurs, personnels Administratifs, personnels Techniques et personnels Sociaux et de Santé (BIATSS)

# EXAMENS

(Session 2025 – Candidats scolaires et non scolaires – Public et privé)

Sources : bases des examens (CYCLADES et OCEAN) et BCP – traitements SEEM et SSA

Dans le contexte des mesures prises pour limiter la propagation de l'épidémie de Covid-19, les modalités d'organisation des examens ont été modifiées pour les sessions 2020 et 2021.

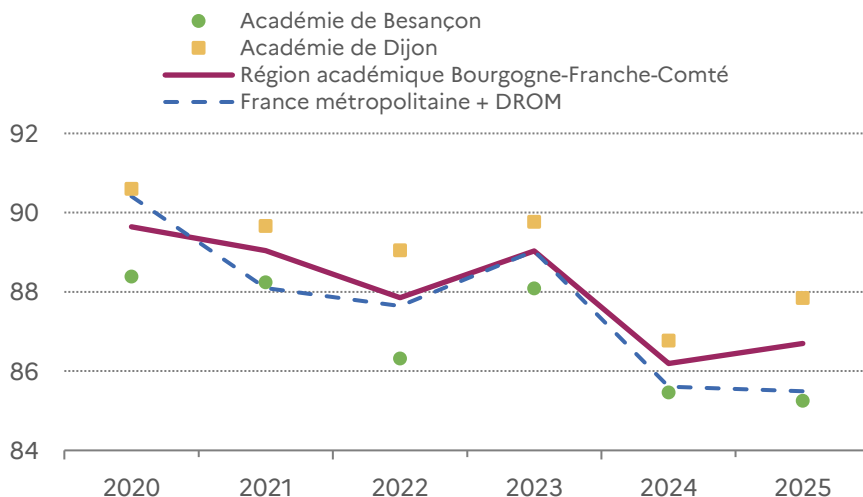
## DNB

Résultats définitifs

**28 270 lauréats**

soit **86,7 %** de réussite

Champ : Ministère de tutelle : tous –  
Séries générale et professionnelle



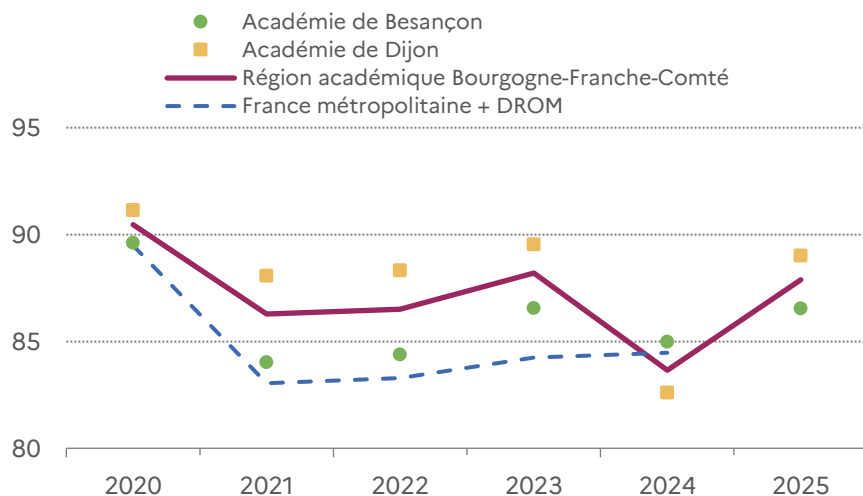
## CAP

Résultats non disponibles  
pour la France en 2025

**6 702 lauréats**

soit **87,9 %** de réussite

Champ : Ministère de tutelle : tous –  
Diplômes : CAP, hors CAP agricoles



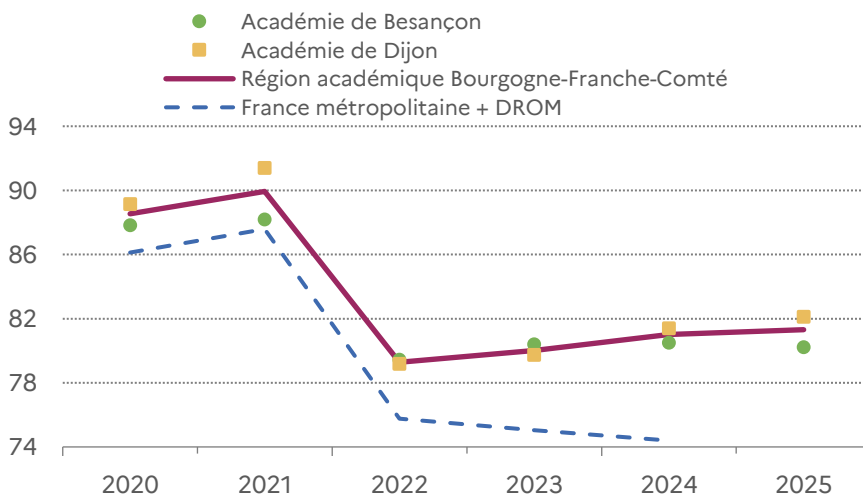
## BTS

Résultats non disponibles  
pour la France en 2025

**4 556 lauréats**

soit **81,3 %** de réussite

Champ : Ministère de tutelle : tous –  
Diplômes : BTS, hors BTS  
agricoles, DCESF, DMA et DTS



## Baccalauréats

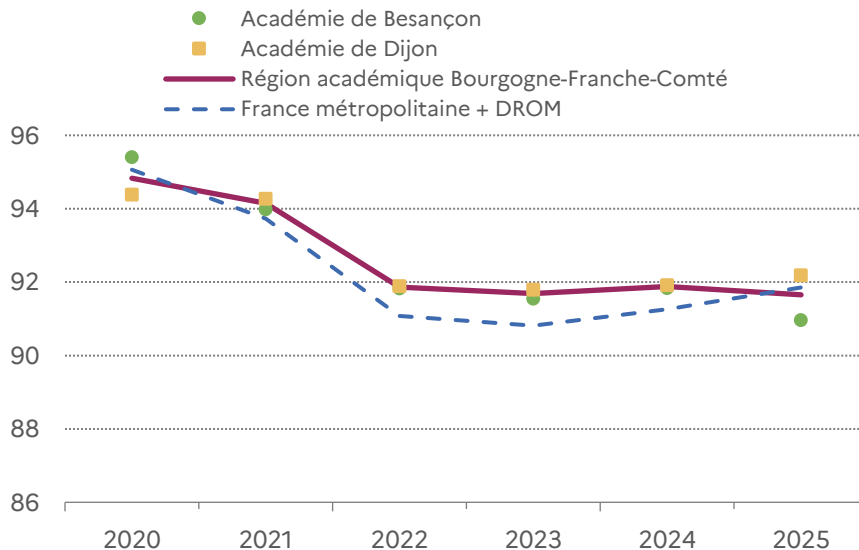
Résultats définitifs

### Ensemble des baccalauréats

**23 820** lauréats

soit **91,7 %** de réussite

Champ : Ministère de tutelle : tous -  
Diplômes : Baccalauréats hors  
enseignement agricole



**13 114** lauréats au **baccalauréat général**, soit **96,5 %** de réussite

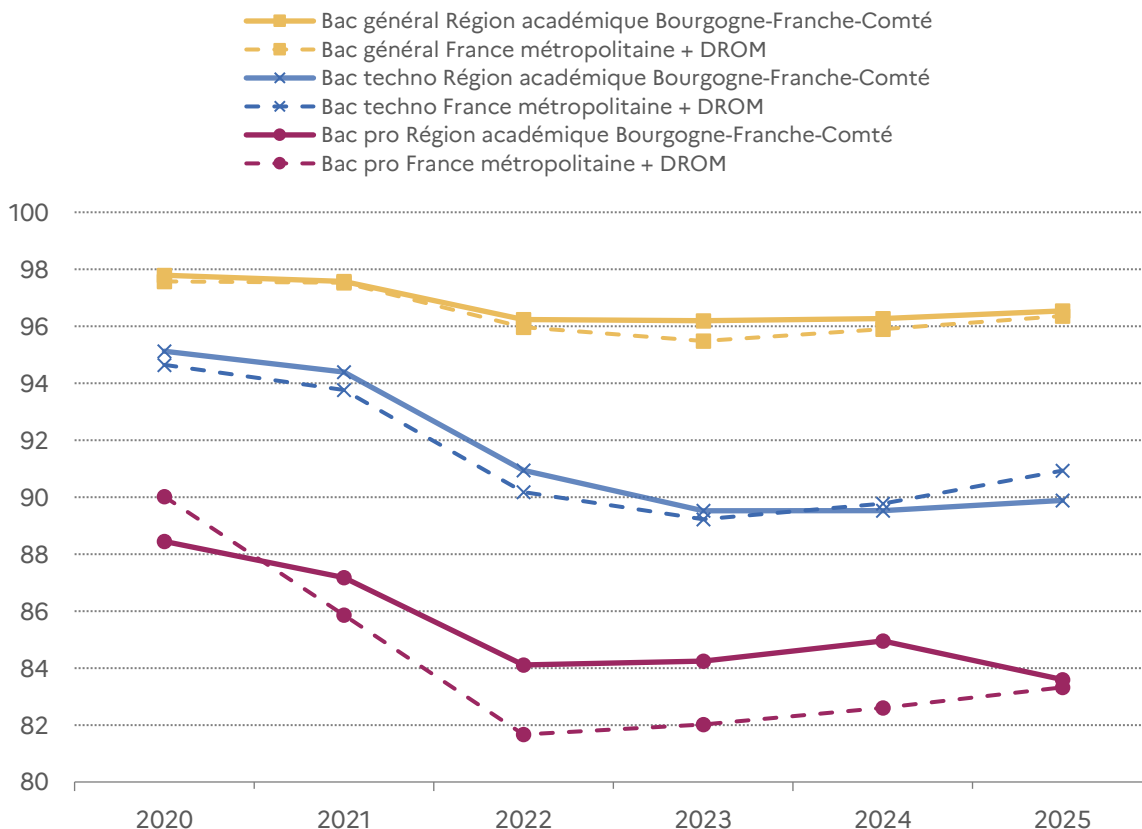
Champ : Ministère de tutelle : tous - Diplômes : Baccalauréats ES, L, S SI, S SVT, et S EAT (ex bio-écologie)

**4 800** lauréats au **baccalauréat technologique**, soit **89,9 %** de réussite

Champ : Ministère de tutelle : tous - Diplômes : Baccalauréats technologiques hors STAV

**5 906** lauréats au **baccalauréat professionnel**, soit **83,6 %** de réussite

Champ : Ministère de tutelle : tous - Diplômes : Baccalauréats professionnels hors agricoles



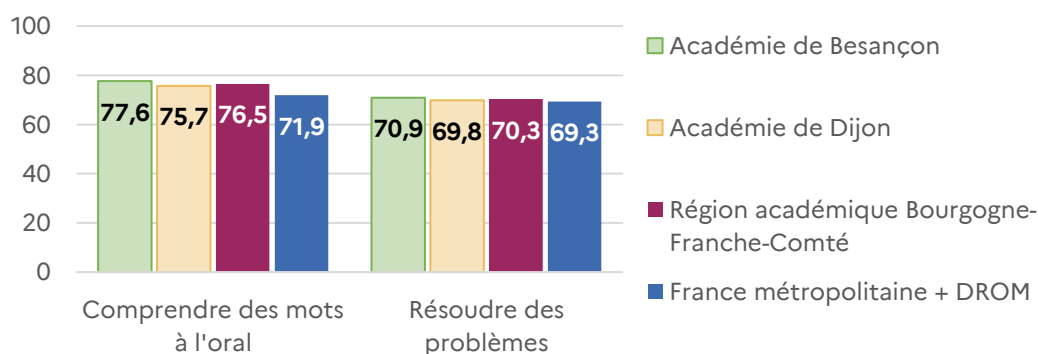
# ÉVALUATIONS DE RENTRÉE

(rentrée 2025)

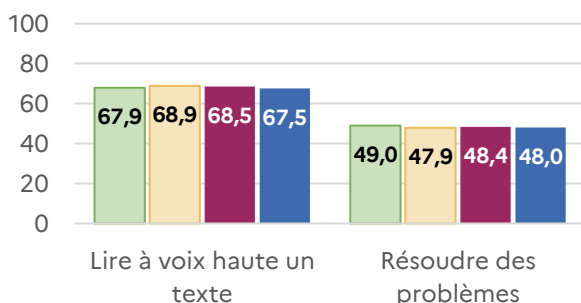
Sources : MENJ-DEPP, évaluation exhaustive de début de CP, CE1, CM1, sixième et quatrième – traitements SEEM et SSA

Pour chaque domaine évalué lors des évaluations de rentrée, les élèves sont classés en trois groupes selon leur niveau de maîtrise (à besoins, fragile et satisfaisant). Ci-dessous sont représentées les proportions d'élèves appartenant au groupe « satisfaisant » (en %). Les compétences ciblées sont celles qui évaluent les capacités de lecture et de résolution de problèmes et pour lesquelles la difficulté et les modalités de passation évoluent avec le niveau.

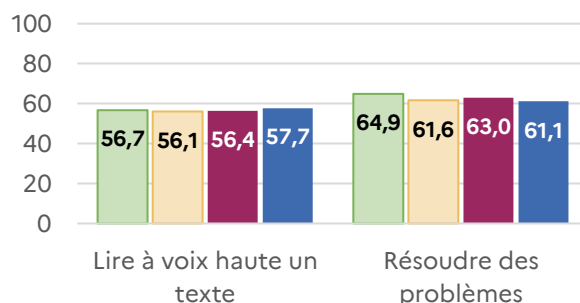
## CP



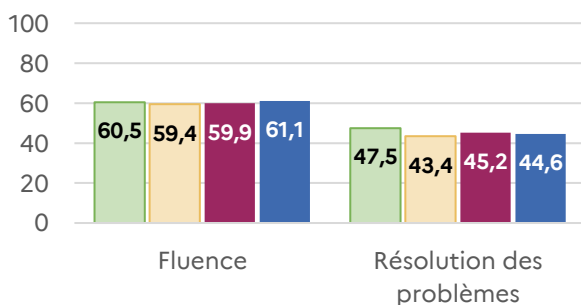
## CE1



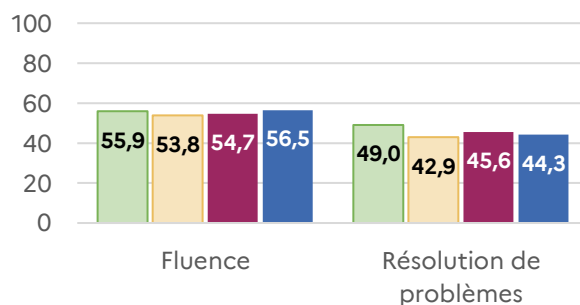
## CM1



## Sixième



## Quatrième



# APPRENTISSAGE

(rentrée 2024)

**35 274** apprentis dans les **123 CFA** publics et privés de la région académique Bourgogne-Franche-Comté (MENJ) et **302** sites de formation

Effectifs d'apprentis scolarisés dans les CFA	Niveau 3 (CAP, BP)	Niveau 4 (BAC)	Niveau 5 (BTS, DUT) <sup>1</sup>	Niveaux 6 et 7 (Licence, Master) <sup>2</sup>	Ensemble
Académie de Besançon	2 697	1 971	3 077	4 133	<b>11 878</b>
Académie de Dijon	7 955	5 350	4 957	5 134	<b>23 396</b>
<b>Région académique Bourgogne-Franche-Comté</b>	<b>10 652</b>	<b>7 321</b>	<b>8 034</b>	<b>9 267</b>	<b>35 274</b>

<sup>1</sup> y.c. DEUG et DEUST

<sup>2</sup> y.c. BUT, licence professionnelle, maîtrise, diplôme d'études approfondies, diplôme d'études supérieures spécialisées, diplôme d'ingénieur

Nombre de CFA et de sites de formation	Nombre de CFA			Nombre de sites de formation		
	public	privé	ensemble	public	privé	ensemble
Académie de Besançon	6	32	38	55	59	114
Académie de Dijon	14	71	85	94	94	188
<b>Région académique Bourgogne-Franche-Comté</b>	<b>20</b>	<b>103</b>	<b>123</b>	<b>149</b>	<b>153</b>	<b>302</b>

Source : SIFA – traitements SEEM et SSA

Champ : CFA publics et privés du MENJ (hors agriculture, santé et CFA dont le siège est à Paris)



# ÉDUCATION PRIORITAIRE

(rentrée 2025)

## 5 REP+ et 34 REP

Effectifs	1 <sup>er</sup> degré	2 <sup>d</sup> degré	Taux de scolarisation des 2 ans
REP+	5 119	2 327	42,4
REP	14 953	15 029	25,3
<b>Total</b>	<b>20 072</b>	<b>17 356</b>	<b>29,3</b>

Répartition académique	Nombre de réseaux		Effectifs 1 <sup>er</sup> degré		Effectifs 2 <sup>d</sup> degré		Taux de scolarisation des 2 ans	
	REP	REP+	REP	REP+	REP	REP+	REP	REP+
Académie de Besançon	12	4	4 590	4 117	6 048	1 985	42,1	42,6
Académie de Dijon	22	1	10 363	1 002	8 981	342	17,7	41,7

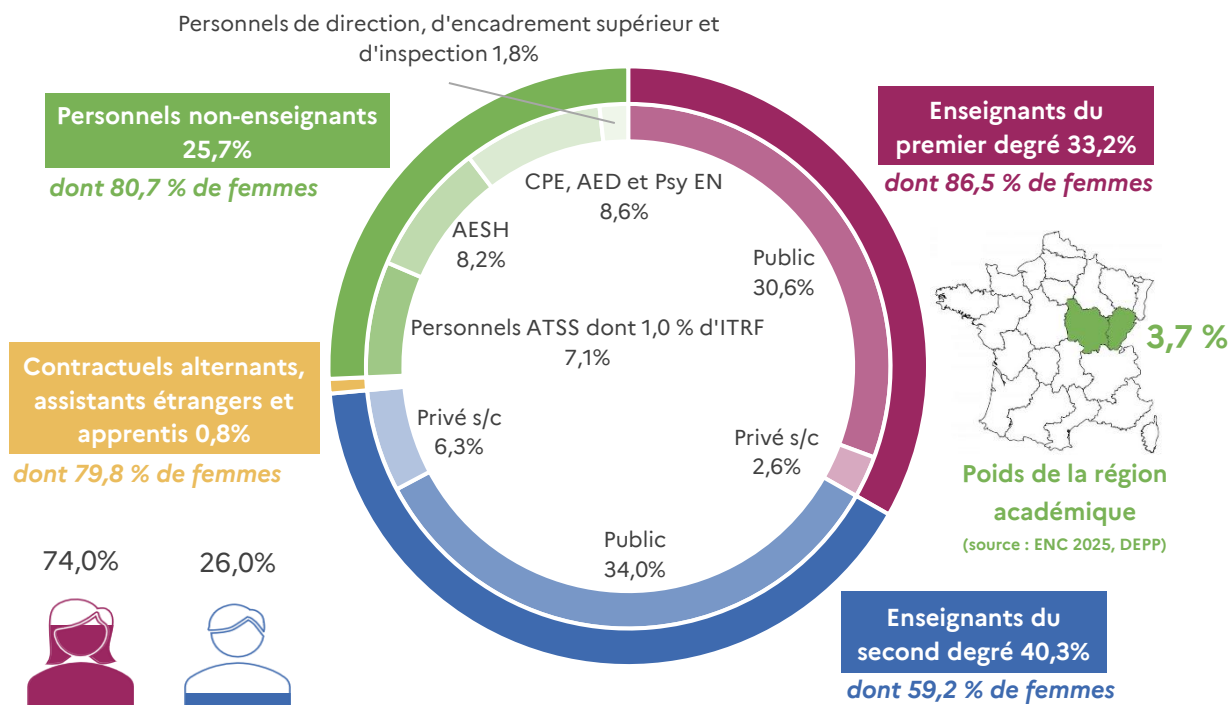
Sources : Bases élèves académiques (SYSCA et ONDE), constat 2025 ; DEPP, Démographie des 2 ans à la rentrée 2024 (population au 1<sup>er</sup> janvier 2026) – traitements SEEM et SSA



# RESSOURCES HUMAINES

(rentrée 2025)

**47 638 personnels** de l'enseignement scolaire dont **20 556** dans l'académie de Besançon et **27 082** dans l'académie de Dijon



	Académie de Besançon	Académie de Dijon	Région académique
<b>Total enseignants</b>	<b>15 117</b>	<b>19 269</b>	<b>34 386</b>
<b>Enseignants du premier degré</b>	<b>6 831</b>	<b>8 537</b>	<b>15 368</b>
> public	6 300	7 937	14 237
> privé sous contrat	531	600	1 131
<b>Enseignants du second degré</b>	<b>8 286</b>	<b>10 732</b>	<b>19 018</b>
> public	6 988	9 128	16 116
> privé sous contrat	1 298	1 604	2 902
<b>Total personnels non-enseignants</b>	<b>5 277</b>	<b>7 603</b>	<b>12 880</b>
<b>Personnels de direction</b>	<b>257</b>	<b>346</b>	<b>603</b>
<b>Personnels d'encadrement supérieur</b>	<b>31</b>	<b>33</b>	<b>64</b>
<b>Personnels d'inspection</b>	<b>73</b>	<b>90</b>	<b>163</b>
<b>Accompagnants d'élèves en situation de handicap (AESH)</b>	<b>1 677</b>	<b>3 132</b>	<b>4 809</b>
<b>Personnels d'éducation et de vie scolaire</b>	<b>1 594</b>	<b>1 886</b>	<b>3 480</b>
> conseillers principaux d'éducation (CPE)	271	336	607
> assistants d'éducation (AED)	1 323	1 550	2 873
<b>Psychologues de l'Éducation nationale</b>	<b>178</b>	<b>205</b>	<b>383</b>
<b>Personnels administratifs, techniques, sociaux et de santé (ATSS)</b>	<b>1 467</b>	<b>1 911</b>	<b>3 378</b>
> personnels administratifs	992	1 306	2 298
> personnels médico-sociaux	275	336	611
> ingénieurs et personnels techniques de recherche et de formation (ITRF)	200	269	469
<b>Total contractuels alternants, assistants étrangers et apprentis</b>	<b>162</b>	<b>210</b>	<b>372</b>

Sources : PIAD au 29/11/2025, effectifs physiques en fonction au sein de la région académique (BDS FPE 104) – traitements SEEM et SSA

# BUDGET

(rentrée 2025)

**3 358,4 millions d'euros** pour l'enseignement scolaire dont **1 494,9** dans l'académie de Besançon et **1 863,5** dans l'académie de Dijon.

	Académie de Besançon	Académie de Dijon	Région académique
<b>Enseignement scolaire<sup>1</sup></b>	<b>1 494,9</b>	<b>1 863,5</b>	<b>3 358,4 M€</b>
<b>Budget initial à compétence académique</b>	<b>1 396,8</b>	<b>1 810,0</b>	<b>3 206,8 M€</b>
<i>BOPI 139 - enseignement privé du premier et second degrés</i>	<i>104,4</i>	<i>132,0</i>	<i>236,4 M€</i>
<i>BOPI 140 - enseignement scolaire public du premier degré</i>	<i>480,3</i>	<i>627,7</i>	<i>1 108,1 M€</i>
<i>BOPI 141 - enseignement scolaire public du second degré</i>	<i>694,7</i>	<i>883,4</i>	<i>1 578,1 M€</i>
<i>BOPI 230 - vie de l'élève</i>	<i>117,4</i>	<i>166,9</i>	<i>284,3 M€</i>
<b>Budget initial à compétence Région académique</b>	<b>98,1</b>	<b>53,6</b>	<b>151,6 M€</b>
<i>BOPI 214 - soutien de la politique de l'éducation nationale</i>	<i>98,1</i>	<i>53,6</i>	<i>151,6 M€</i>
<b>Enseignement supérieur<sup>2</sup></b>	<b>360,7</b>	<b>341,3</b>	<b>702,1 M€</b>
<i>Dont établissements d'enseignement supérieur<sup>3</sup></i>	<i>324,9</i>	<i>295,7</i>	<i>620,6 M€</i>

<sup>1</sup>Sources : DAFIL pour l'académie de Besançon et DAF pour l'académie de Dijon, budget au 31/12/2025 – traitements SEEM et SSA

<sup>2</sup>Source : DRESRI, budget au 31/12/2025 – traitements SEEM et SSA

<sup>3</sup>Hors chercheurs contractuels de l'UB (donnée non disponible)

BOP : Budget Opérationnel de Programme



# GLOSSAIRE

## Sources de données :

### Bases et applications

**BCP** : Base Centrale de Pilotage

**CYCLADES** : CYCLes Automatisés Des Examens et concours

**OCEAN** : Organisation des Concours et Examens Académiques et Nationaux

**ONDE** : Outil Numérique pour la Direction des Ecoles

**RAMSESE** : Répertoire Académique et Ministériel Sur les Etablissements du Système Educatif

**RERS** : Repères Et Références Statistiques

**SIFA** : Système d'Information sur la Formation des Apprentis

**SISE** : Système d'Information sur le Suivi des Etudiants

**SYSCA** : SYstème d'information Statistique Consolidé Académique

### Services académiques

**DAF** : Division des Affaires Financières (académie de Dijon)

**DAFIL** : Direction des Affaires Financières et de la Logistique (académie de Besançon)

**DEPP** : Direction de l'Evaluation, de la Prospective et de la Performance (ministère de l'Éducation nationale)

**DRESRI** : Délégation Régionale à l'Enseignement Supérieur, à la Recherche et à l'Innovation (région académique Bourgogne-Franche-Comté)

**INSEE** : Institut National de la Statistique et des Études Économiques (service statistique public de l'État)

**SEEM** : Service Études, Expertise, Modernisation (académie de Besançon)

**SSA** : Service Statistique Académique (académie de Dijon)

## Formations et diplômes

**BMA** : Brevet des Métiers d'Art

**BP** : Brevet Professionnel

**BTS** : Brevet de Technicien Supérieur

**BUT** : Bachelor Universitaire de Technologie

**CAP** : Certificat d'Aptitude Professionnelle

**CFA** : Centre de Formation d'Apprentis

**Classe SEGPA** : Section d'Enseignement Général et Professionnel Adapté

**Classe ULIS** : Unité Localisée pour l'Inclusion Scolaire

**CPGE** : Classe Préparatoire aux Grandes Ecoles

**CPES** : Classe Pluridisciplinaire d'Etudes Supérieures

**DCESF** : Diplôme d'État de Conseiller en Économie Sociale Familiale

**DEUG** : Diplôme d'Etudes Universitaires Générales

**DEUST** : Diplôme d'Etudes Universitaires Scientifiques et Techniques

**DMA** : Diplôme des Métiers d'Art

**DNB** : Diplôme National du Brevet

**DTS** : Diplôme de Technicien Supérieur

**DUT** : Diplôme Universitaire de Technologie

**ÉREA** : Établissement Régional d'Enseignement Adapté

**GRETA** : GRoupement d'ÉTABlissements publics locaux d'enseignements

**IUT** : Institut Universitaire Technologique

**LGT** : Lycée Général et Technologique

**LP** : Lycée Professionnel

**LPO** : Lycée POlyvalent

**MENJ** : Ministère de l'Éducation Nationale et de la Jeunesse

**REP** : Réseau d'Éducation Prioritaire

**S EAT** : Baccalauréat Scientifique - Écologie, Agronomie et Territoires

**S SI** : Baccalauréat Scientifique - Sciences de l'Ingénieur

**SEP** : Section d'Enseignement Professionnel

**STAPS** : Sciences et Techniques des Activités Physiques et Sportives

**STAV** : Baccalauréat Sciences et Technologies de l'Agronomie et du Vivant

**STS** : Sections de Technicien Supérieur

**[ac-besancon.fr/chiffresRA](https://ac-besancon.fr/chiffresRA)**  
**[ac-dijon.fr/chiffresRA](https://ac-dijon.fr/chiffresRA)**

Région académique Bourgogne-Franche-Comté  
10, rue de la Convention 25 000 Besançon  
2G, rue Général Henri Delaborde 21 000 Dijon  
Tél : 03 81 65 49 28