

Diplôme national du brevet

Session
juin 2012

SOMMAIRE

Principaux chiffres.....	p. 2
Série collège.....	p. 2
Série professionnelle.....	p. 3
Série technologique.....	p. 3
Candidats non scolaires	p. 3
Inscrits par série et par département.....	p. 4

Contact presse :

Élisabeth Baudin
Chargée de communication
Rectorat
10, rue de la Convention
25030 Besançon Cedex
tel. 03 81 65 49 38
06 76 62 69 81
[elisabeth.baudin@ac-
besancon.fr](mailto:elisabeth.baudin@ac-besancon.fr)

Principaux chiffres diplôme nationale du brevet

13 922 candidats scolaires et non scolaires inscrits dans l'académie

13 579 candidats scolaires sont inscrits dans l'académie de Besançon à la session de juin 2012 du diplôme national du brevet (DNB), dont :

- **13 023** candidats dépendant d'établissements sous tutelle du ministère de l'éducation nationale (MEN)
- **556** candidats issus d'établissements agricoles. Ces élèves présentent une série professionnelle ou technologique du DNB du ministère de l'éducation nationale.

À ces candidats s'ajoutent :

- 8** candidats scolaires du CNED (centre national d'enseignement à distance)
- 335** candidats individuels (élèves scolarisés au-delà de la troisième, adultes non inscrits à une préparation au DNB dans un établissement).

13 579 candidats scolaires
↳ - 56 candidats
↳ - 0,41 %

Évolution du nombre des candidats scolaires

La session 2012 marque un léger recul (-0.41 %) du nombre de candidats correspondant à une perte de 56 inscrits.

Session 2011 : 13 635 candidats (effectif stable - 27 candidats).

Session 2010 : 13 662 candidats (+ 387), soit une augmentation de 5,32 %

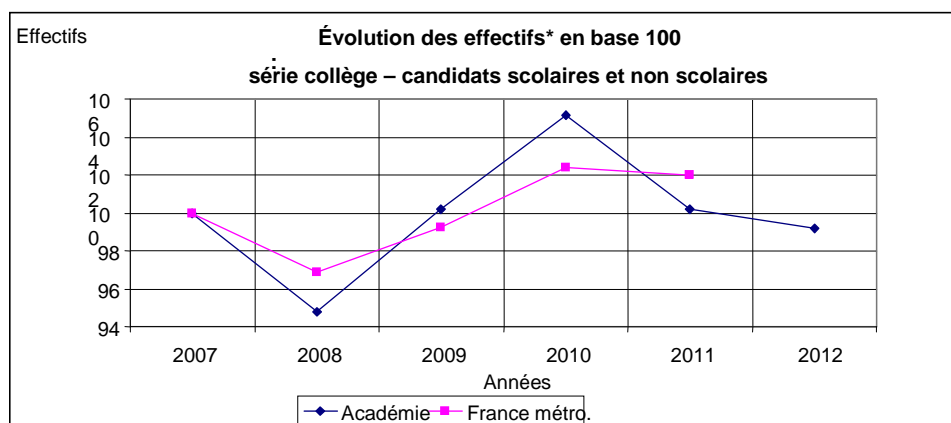
Session 2009 : 13 275 candidats

► La série collège

12 387 candidats en série collège
↳ - 100 candidats
↳ - 0.8 %

Cette série compte 91 % des inscrits au DNB 2012. Avec 12 387 inscrits, l'effectif des candidats scolaires est en légère baisse (- 0.80 %) par rapport à la session 2011 à laquelle 12 487 jeunes se sont présentés.

La série collège ne concerne pas les établissements sous tutelle du ministère de l'agriculture.



* effectifs nationaux non connus à ce jour

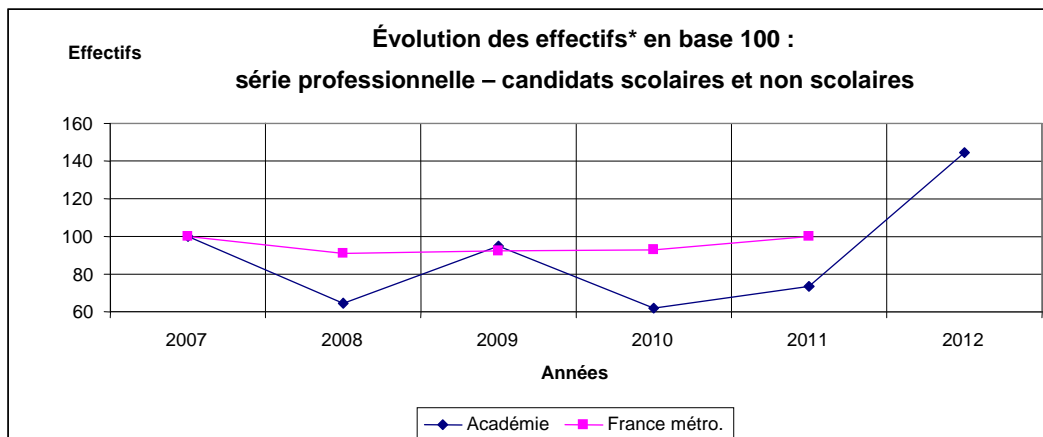
► La série professionnelle

85 candidats scolaires
inscrits en série
professionnelle

↗ + 54
↗ + 63,53 %

Avec 85 candidats scolaires cette année, l'effectif de la série professionnelle a presque triplé. En proportion, elle représente une partie infime des inscrits au DNB, soit 1 % en 2012.

Après un recul de ses effectifs en 2010 (68 candidats contre 101 en 2009), elle est descendue à 31 en 2011.



* Les effectifs nationaux de 2012 ne sont pas connus à ce jour.

► La série technologique

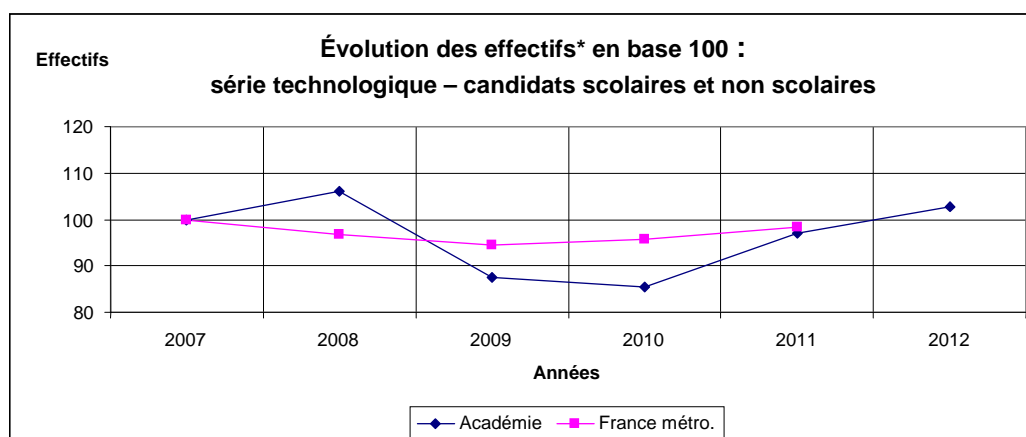
1 107 candidats scolaires
inscrits en série collège

↘ - 10 candidats
↘ - 0,9 %

Avec 1 107 candidats scolaires, cette série représente 8 % des inscrits au DNB. 578 d'entre eux sont des élèves de lycées professionnels, 529 sont scolarisés en maisons familiales et rurales (MFR) et en lycées agricoles.

En 2009, la série technologique compte 1 337 inscrits. Elle perd 210 inscrits en 2010, soit 15,71 % de ses effectifs.

En 2010 et 2011, elle compte respectivement, 1 127 et 1 117 candidats.



* Les effectifs nationaux de 2012 ne sont pas connus à ce jour.

► Les candidats non scolaires

343 candidats
non scolaires

↗ + 32 candidats
↗ + 10,28 %

Ils sont 343 candidats individuels inscrits cette année. Avec 32 candidats de plus qu'en 2011 (+ 10,28 %), ils représentent 2.47 % des inscrits.

La barre des inscriptions des non scolaires reste sous les 500 candidats : 467 en 2009, 350 en 2010 et 311 en 2011.

Un recul des inscriptions est enregistré en 2010 et 2011.

► **Inscrits 2012 par série et par département.**

Candidats scolaires du ministère de l'éducation nationale

Série	Doubs	Jura	Haute-Saône	T. de Belfort	Total
Collège	5 556	2 760	2 441	1 630	12 387
Professionnelle	17	29	39	-	85
Technologique	455	256	329	67	1 107
Académie	6 028	3 045	2 809	1 697	13 579



► **Calendrier session juin 2012**

Épreuves écrites

Affichage des résultats

Jeudi 28 et vendredi 29 juin

Mardi 10 juillet