

Besançon, le 31 mai 2013

Diplôme national du brevet

Session
juin 2013

SOMMAIRE

Principaux chiffres.....	p. 2
Série générale.....	p. 2
Série professionnelle.....	p. 3
Inscrits par série et par département.....	p. 4
Calendrier session juin 2013.....	p. 4

Contact presse

Mathilde Buttefey

Communication

Rectorat

10, rue de la Convention

25030 Besançon Cedex

Tél. 03 81 65 49 39

06 76 62 69 81

ce.communication@ac-besancon.fr

Principaux chiffres diplôme nationale du brevet

13 490 candidats scolaires sont inscrits dans l'académie de Besançon à la session de juin 2013 du diplôme national du brevet (DNB), dont :

13 781 candidats scolaires
et non scolaires inscrits
dans l'académie

- **12 983** candidats dépendant d'établissements sous tutelle du ministère de l'éducation nationale (MEN)
- **507** candidats issus d'établissements agricoles. Ces élèves présentent une série professionnelle ou technologique du DNB du ministère de l'éducation nationale.

À ces candidats s'ajoutent :

- 13** candidats scolaires du CNED (centre national d'enseignement à distance)
- 278** candidats individuels (élèves scolarisés au-delà de la troisième, adultes non inscrits à une préparation au DNB dans un établissement).

Évolution du nombre des candidats scolaires

La session 2013 marque un léger recul (- 0.66 %) du nombre de candidats correspondant à une perte de 89 inscrits.

13 579 candidats scolaires
– 89 candidats
– 0,66 %

Session 2012 : 13 579 (- 56 candidats), soit un léger recul de - 0.41 %.

Session 2011 : 13 635 candidats (effectif stable - 27 candidats).

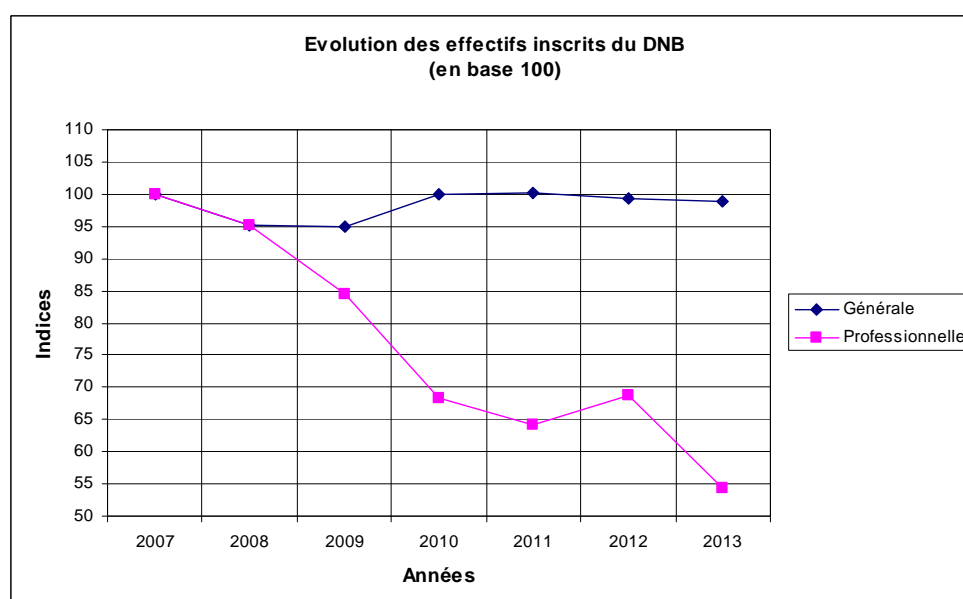
Session 2010 : 13 662 candidats (+ 387), soit une augmentation de 2,92 %.

Session 2009 : 13 275 candidats.

Les séries

À partir de la session 2013, le DNB ne compte plus que deux séries :

- la série générale qui se substitue à la série collège et
- la série professionnelle qui est une refonte des séries professionnelle et technologique.



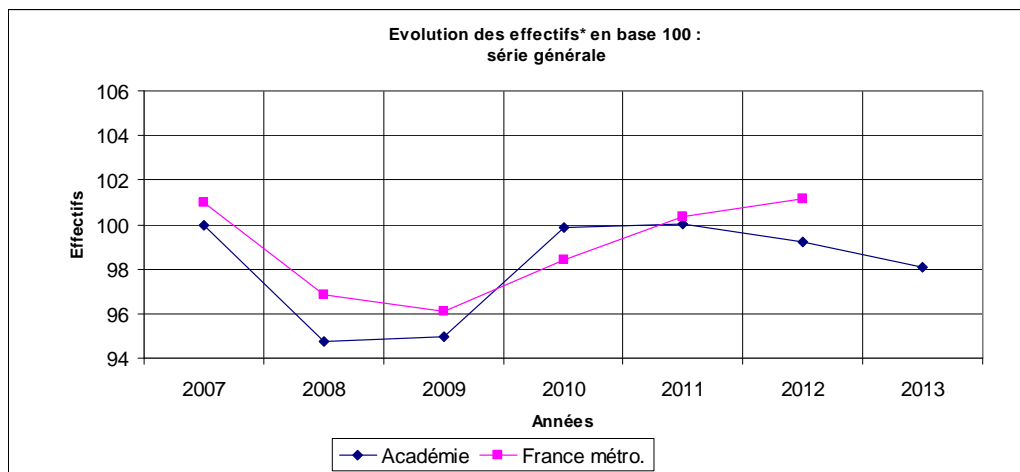
► La série générale (scolaires)

Comme chaque année, cette série représente la majorité des inscrits au DNB, soit 91,65 % des candidats. Cette année, avec 12 326 inscrits, elle subit une baisse de - 0.49% par rapport à la session 2012, à laquelle 12 387 jeunes se sont présentés.

12 326 candidats
en série générale

↳ - 61 candidats
↳ - 0.49 %

La série générale ne concerne pas les établissements sous tutelle de l'agriculture.



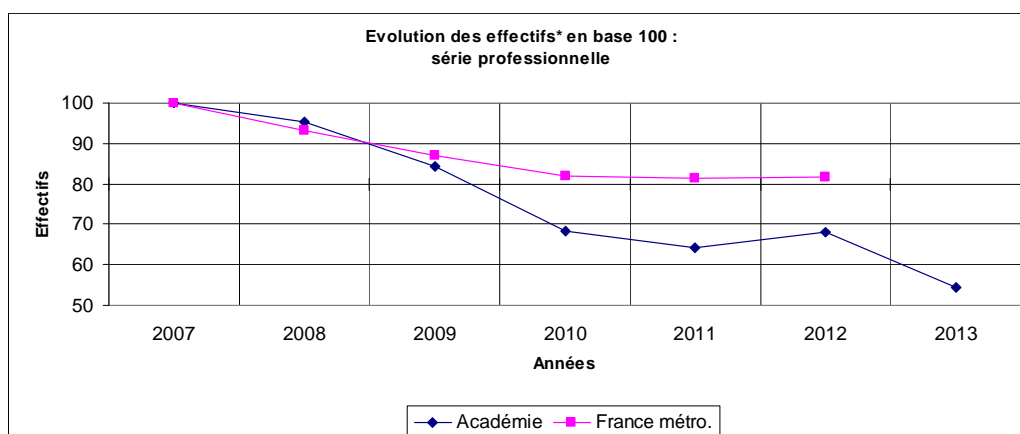
* effectifs nationaux non connus à ce jour

► La série professionnelle (scolaires)

La série professionnelle qui a connu un regain d'attractivité en 2012 avec + 3.69 %, enregistre cette année un recul de - 2.41 % de ses inscrits.

1 164 candidats scolaires
inscrits en série
professionnelle

Avec 1 164 candidats scolaires, cette série représente 8,35 % des inscrits au DNB 2013.



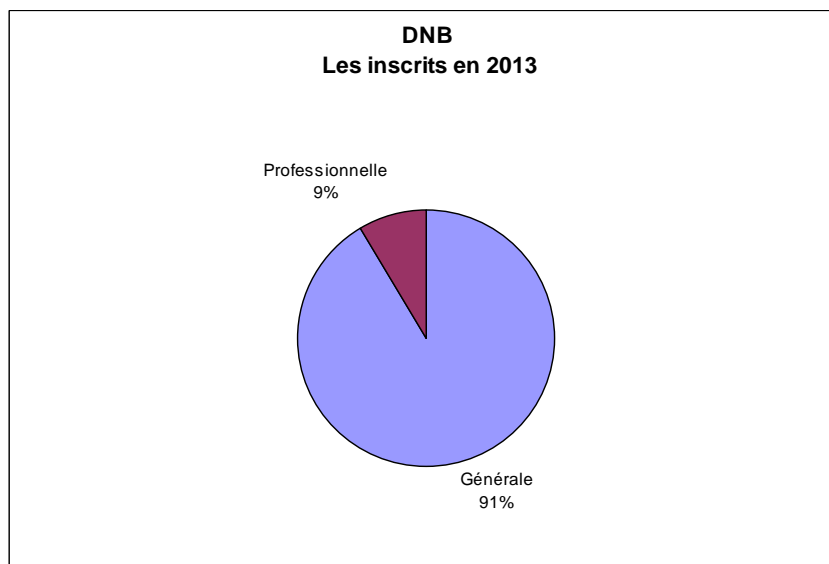
* effectifs nationaux non connus à ce jour

Les effectifs présentés dans les graphiques comprennent toutes les catégories de candidats (scolaires et non scolaires).

► Inscrits 2013 par série et par département

Candidats scolaires du ministère de l'éducation nationale

Série	Doubs	Jura	Haute-Saône	T. de Belfort	Total
Générale	5 469	2 723	2 531	1 603	12 326
Professionnelle	242	194	140	81	657
Académie	5 711	2 917	2 671	1 684	12 983



► Calendrier session juin 2013

Dates des épreuves écrites
Affichage des résultats

Du mercredi 26 au vendredi 28 juin 2013
Mardi 9 juillet 2013