

## Diplôme national du brevet (DNB)

**Session  
juin 2016**

---

## SOMMAIRE

Principaux chiffres et calendrier	p. 2
Série générale	p. 3
Série professionnelle	p. 3
Inscrits par série et par département	p. 4

### Contact presse

Mathilde Buttefey  
Chargée de communication  
Rectorat  
10 rue de la Convention  
25030 Besançon Cedex  
Tél. 03 81 65 49 38  
06 76 62 69 81  
[mathilde.buttefey@ac-besancon.fr](mailto:mathilde.buttefey@ac-besancon.fr)

**14 328** candidats scolaires sont inscrits dans l'académie de Besançon à la session de juin 2016 du diplôme national du brevet (DNB), dont :

**14 637** candidats scolaires et non scolaires inscrits dans les **130** centres d'examens de l'académie

- **13 740** candidats dépendant d'établissements sous tutelle du ministère de l'Éducation nationale (MEN) ;
- **588** candidats issus d'établissements agricoles. Ces élèves présentent une série professionnelle ou technologique du DNB du ministère de l'Éducation nationale.

À ces candidats s'ajoutent :

- **9** candidats scolaires du centre national d'enseignement à distance (CNED)
- **300** candidats individuels (élèves scolarisés au-delà de la troisième, adultes non inscrits à une préparation au DNB dans un établissement).

### Évolution du nombre des candidats scolaires

Après avoir gagné 481 candidats en 2015, les scolaires perdent 169 candidats à la session 2016. Ce qui représente - 1,1 %.

Ainsi, ce sont 14 328 candidats scolaires toutes séries confondues qui se présenteront aux épreuves du DNB.

**14 328** candidats scolaires  
↳ - 169 candidats  
↳ - 1,1 %

Pour rappel

Session 2015 : 14 497 (+ 481, soit une hausse de 3,4 %) ;

Session 2014 : 14 016 (+ 526 candidats, soit une hausse de 3,9 %) ;

Session 2013 : 13 490 (- 89 candidats, soit un recul de - 0,66 %).

### Évolution du nombre des candidats non scolaires

Contrairement à la session de 2015, les candidats non scolaires, au nombre de **300** cette année, connaissent une baisse de leur effectif puisque le nombre d'inscrits subit une perte de **34,8 %**. Les candidats étaient **460** à se présenter aux épreuves l'an dernier.

**300** candidats non scolaires  
↳ - 160 candidats  
↳ - 34,8 %

Les séries

**Depuis la session 2013, le DNB ne compte plus que deux séries :**

- **la série générale** qui se substitue à la série collège, elle concerne les élèves des classes de troisième générale de collège ;
- **la série professionnelle** qui est une refonte des séries professionnelle et technologique. Elle concerne les élèves :
  - de 3<sup>e</sup> « prépa pro » en lycée professionnel,
  - les élèves inscrits dans des structures d'alternance de type maison familiale rurale (MFR),
  - les élèves en dispositif d'initiation aux métiers en alternance (DIMA).

### ► Calendrier session juin 2016

Dates des épreuves écrites	mercredi 22 juin (candidats individuels) jeudi 23 et vendredi 24 juin 2016
Affichage des résultats	Vendredi 8 juillet 2016, à partir de 13 h

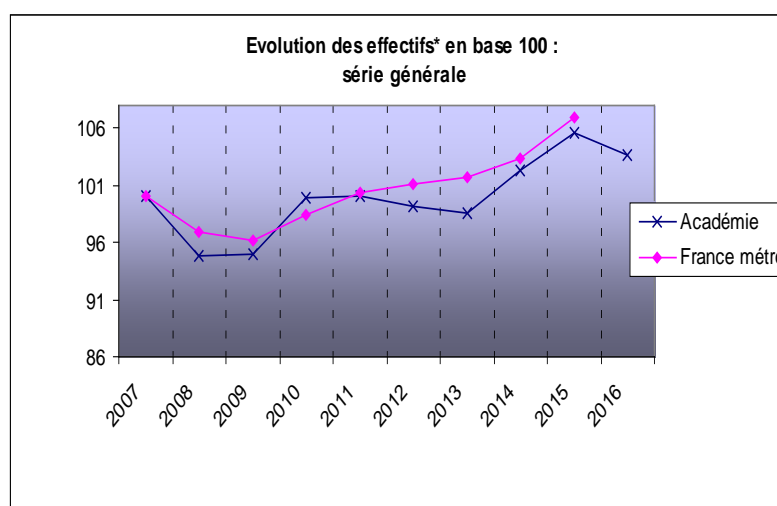
## ► La série générale (scolaires)

La série générale reste celle qui représente la plus grosse part des inscrits au sein du DNB. Elle représente 89 % des candidats.

**12 959** candidats  
en série générale  
↳ - 248 candidats  
↳ - 1,9 %

Après une hausse de 3,2 % en 2015, permettant d'atteindre 13 273 candidats, ce sont 13 033 candidats dont 12 959 scolaires, qui se présenteront aux épreuves de la série générale. A la session 2016, ses effectifs baissent de 248 jeunes. Ce qui représente -1,9 % d'inscrits par rapport à 2015.

Au niveau national, les inscriptions avaient gagné 3,4 % à la session 2015 (+ 23 791 candidats). Les chiffres de 2016 ne sont pas connus.



Source rectorat – base : CYCLADES\*

## ► La série professionnelle (scolaires)

Tous candidats confondus, la série professionnelle subit une baisse de ses effectifs de -5,4 %. En valeur absolue, cela représente - 92 inscriptions.

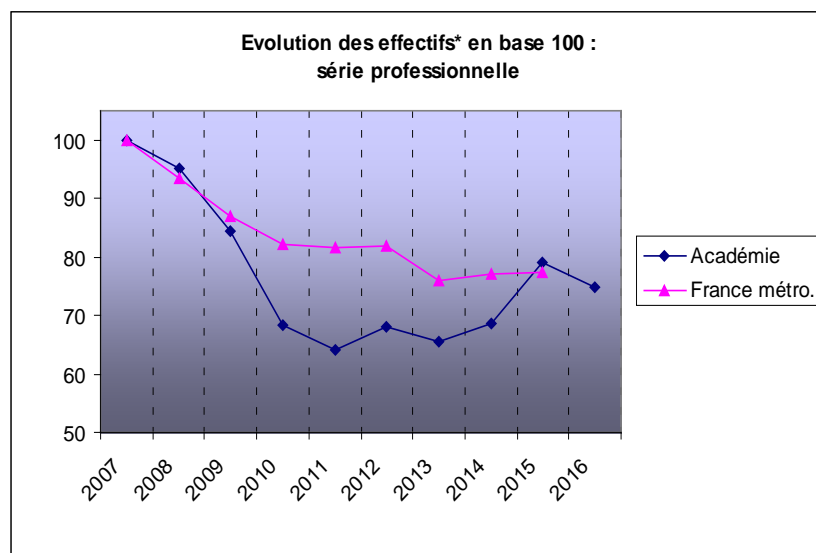
**1 369** candidats scolaires  
inscrits en série  
professionnelle  
↗ + 79 candidats  
↗ + 6,1 %

Ainsi, ce sont 1 604 jeunes, dont 1 369 scolaires, qui devraient se présenter aux épreuves du DNB contre 1 696 en 2015.

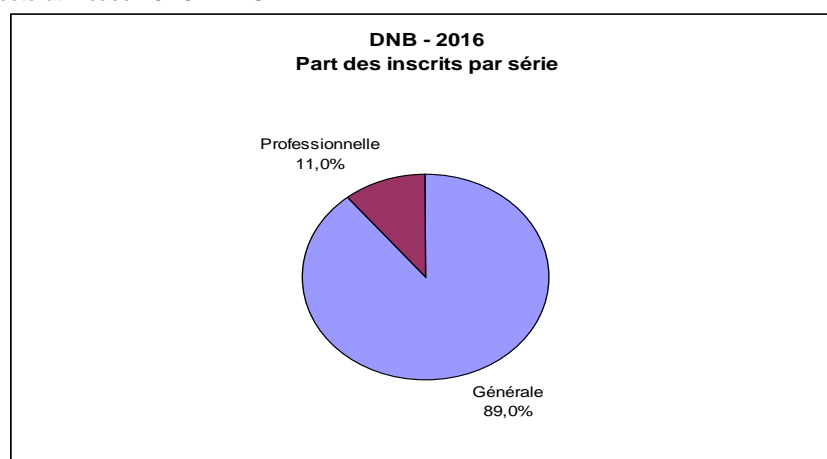
La série professionnelle de l'agriculture n'est pas représentée dans le Territoire de Belfort.

Que ce soit au niveau académique ou national, les inscriptions suivaient la même tendance pour 2015 : à la hausse. Certes, cette évolution est beaucoup plus légère pour la France avec + 0,5 point. Elle gagnait 403 candidats. Sur le territoire national, ce sont 77 077 jeunes qui ont présenté une série professionnelle du DNB en 2015.

Dans l'académie de Besançon, la série professionnelle a gagné 225 candidats de 2014 à 2015 marquant ainsi une évolution de +15,3 %.



Source rectorat – base : CYCLADES\*



Source rectorat – base : CYCLADES\*

## ► Inscrits 2016 par série et par département

### Candidats scolaires

	Série	Départements				Total
		25	39	70	90	
Hors agriculture	Générale	5 901	2 793	2 646	1 619	12 959
	Professionnelle	247	270	166	98	781
<b>Total</b>		<b>6 148</b>	<b>3 063</b>	<b>2 812</b>	<b>1 717</b>	<b>13 740</b>
Agriculture	Professionnelle	247	133	208	0	588
<b>Total</b>		<b>247</b>	<b>133</b>	<b>208</b>	<b>0</b>	<b>588</b>
<b>Académie</b>		<b>6 395</b>	<b>3 196</b>	<b>3 020</b>	<b>1 717</b>	<b>14 328</b>

\* Les effectifs présentés dans les graphiques comprennent toutes les catégories de candidats (scolaires et non scolaires).

Les effectifs scolaires concernent ceux du MEN et de l'Agriculture

Les effectifs nationaux de 2016 ne sont pas connus à ce jour

Chiffres de mars 2016

CYCLADES : Cycle automatisé des examens et concours

ND : non défini.

Rectorat de l'académie de Besançon  
10 rue de la Convention  
25 030 Besançon cedex  
03 81 65 47 00

**Contact presse**

Mathilde Buttefey  
Chargée de communication  
Rectorat  
10 rue de la Convention  
25030 Besançon Cedex  
Tél. 03 81 65 49 38  
06 76 62 69 81  
[mathilde.buttefey@ac-  
besancon.fr](mailto:mathilde.buttefey@ac-besancon.fr)