

Examens (candidats scolaires et non scolaires — public et privé)

Sources : SEEM, Bases des examens (CYCLADES et OCEAN) et Base centrale de pilotage (BCP) 2012 à 2016 : résultats définitifs, 2017 : résultats provisoires

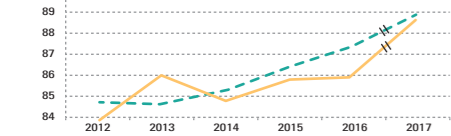
DNB

28 981 lauréats soit **88,6 %** de réussite

Champ : Ministère de tutelle : tous — séries générale et professionnelle

Champ : Ministère de tutelle : tous. Diplômes : Baccalauréats hors agricoles

Les modalités de l'examen ayant été modifiées à la session 2017, l'évolution des résultats doit être interprétée avec précaution.

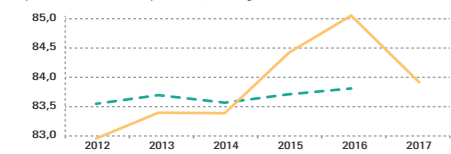


CAP

(2017 : résultats non disponibles pour la France)

9 149 lauréats soit **84,0 %** de réussite

Champ : Ministère de tutelle : tous. Diplômes : CAP hors CAP agricoles

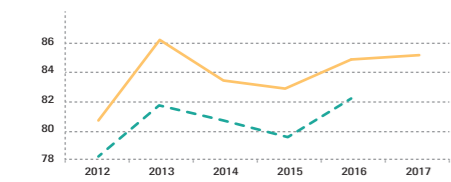


BEP

(2017 : résultats non disponibles pour la France)

4 947 lauréats soit **85,1 %** de réussite

Champ : Ministère de tutelle : tous. Diplômes : BEP hors BEP agricoles

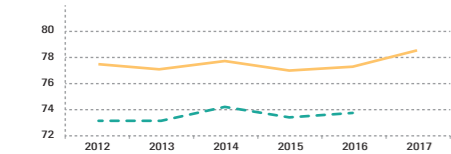


BTS

(2017 : résultats non disponibles pour la France)

4 394 lauréats soit **78,5 %** de réussite

Champ : Ministère de tutelle : tous. Diplômes : BTS, hors BTS agricoles, DCESE, DMA et DTS



La région académique

Bourgogne-Franche-Comté

La région académique Bourgogne-Franche-Comté (2 820 150 habitants) est composée de 8 départements : Côte d'Or (534 587 habitants), Doubs (537 753 habitants), Jura (260 004 habitants), Nièvre (210 189 habitants), Haute-Saône (237 017 habitants), Saône-et-Loire (554 902 habitants), Yonne (341 007 habitants) et Territoire de Belfort (144 691 habitants). Elle compte 16 basins de formation.

Sources : INSEE, estimations de population 2016 / SEEM, SSA, SYStème d'information Statistique Consolidé Académique (SYSICA), constat 2017



<div> <div> Département</div> <ul style="list-style-type: none">CÔTE-D'ORNIÈVRESAÔNE-ET-LOIREYONNEDOUBSHAUTE-SAÔNEJURATERRITOIRE-DE-BELFORT </div>	<div> <div> Nombre d'établissements publics dans la commune</div> <ul style="list-style-type: none">202 </div>	<div> <div> Collèges</div> <ul style="list-style-type: none">Lycées </div>	<div> <div> Basins d'éducation et de formation</div> </div>
--	--	---	--

Récapitulatif des effectifs d'élèves

Rentrée 2017			
Public + privé	Académie de Besançon	Académie de Dijon	Région académique Bourgogne-Franche-Comté
1 ^{er} degré dont privé s/c et h/c	116 059	145 106	261 165
Collège / SEGPA	57 964	74 822	132 786
Voie professionnelle	12 094	14 206	26 300
Voie générale et technologique et classes post-bac	30 872	42 740	73 612
2 ^e degré dont privé s/c	100 930	131 768	232 698
Total	216 989	276 874	493 863
CFA (Rentrée 2016)	7 702	8 002	15 704

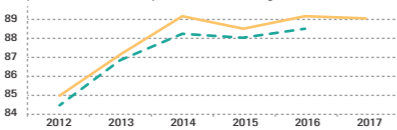
Examens

Baccalauréats (ensemble des baccalauréats)

2012 à 2016 : résultats définitifs, 2017 : résultats provisoires pour l'académie et non disponibles pour la France pour le baccalauréat professionnel.

24 184 lauréats soit **89,0 %** de réussite

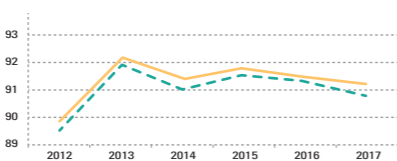
Champ : Ministère de tutelle : tous. Diplômes : Baccalauréats hors agricoles



Baccalauréat général

13 370 lauréats soit **91,2 %** de réussite

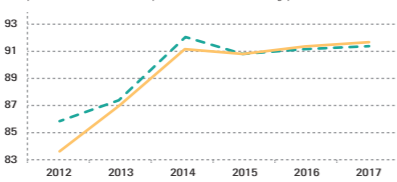
Champ : Ministère de tutelle : tous. Diplômes : Baccalauréats ES, L, S, S.I, S.S.VT, et S EAT (ex bio-écologie)



Baccalauréat technologique

4 582 lauréats soit **91,1 %** de réussite

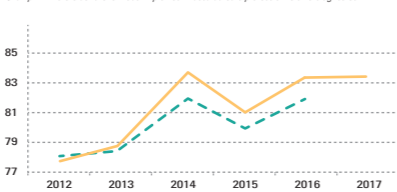
Champ : Ministère de tutelle : tous. Diplômes : Baccalauréats technologiques hors STAV



Baccalauréat professionnel

6 232 lauréats soit **83,3 %** de réussite

Champ : Ministère de tutelle : tous. Diplômes : Baccalauréats professionnels hors agricoles

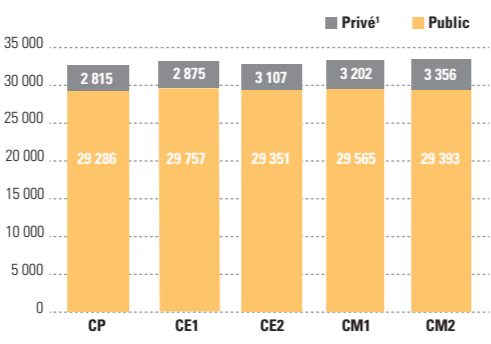


Écoles

261 165 écoliers (rentrée 2017)

Sources : SEEM, SSA, base élèves 1^{er} degré (ONDE), constat 2017

	Public	Privé ¹	Total	% privé ¹
Préélémentaire	88 243	7 724	95 967	8,0
Élémentaire	147 352	15 355	162 707	9,4
Ens. spécial	2 408	83	2 491	3,3
Région académique Bourgogne-Franche-Comté	238 003	23 162	261 165	8,9



Répartition académique	Public	Privé ¹	Total	% privé ¹
Académie de Besançon	105 361	10 698	116 059	9,2
Académie de Dijon	132 642	12 464	145 106	8,6

2 930 écoles (rentrée 2017)

Sources : SEEM, SSA, base élèves 1^{er} degré (ONDE), constat 2017

	Public	Privé ¹	Total	% privé ¹
Écoles préélémentaires	812	6	818	0,7
Écoles élémentaires et primaires	1 979	133	2 112	6,3
Région académique Bourgogne-Franche-Comté	2 791	139	2 930	4,7

Répartition académique	Public	Privé ¹	Total	% privé ¹
Académie de Besançon	1 098	66	1 164	5,7
Académie de Dijon	1 693	73	1 766	4,1

¹ Privé sous contrat et hors contrat

Apprentissage (au 31/12/2016)

15 704 apprentis dans les **39** CFA publics et privés de la région académique Bourgogne-Franche-Comté (MEN) et

152 sites de formation.

Effectifs d'apprentis scolarisés dans les CFA	niveau V	niveau IV	niveau III	niveaux II et I	ensemble
Académie de Besançon	3 368	1 810	1 657	867	7 702
Académie de Dijon	4 387	1 940	1 079	596	8 002

Région académique de Bourgogne-Franche-Comté	7 755	3 750	2 736	1 463	15 704
--	-------	-------	-------	-------	--------

Nombre de CFA et de sites de formation	nombre de CFA			nombre de sites de formation		
	public	privé	ensemble	public	privé	ensemble
Académie de Besançon	3	13	16	42	41	83
Académie de Dijon	1	22	23	39	30	69

Région académique de Bourgogne-Franche-Comté	4	35	39	81	71	152
--	---	----	----	----	----	-----

Sources : SEEM, SSA, SYStème d'information de la formation des apprentis (SIFA)

Champ : CFA publics et privés (MEN, hors agriculture, santé et CFA dont le siège est à Paris) hors DIMA.

Éducation prioritaire (rentrée 2017)

5 REP+ et 35 REP

Effectifs	1 ^{er} degré	2 ^e degré	Taux de scolarisation des 2 ans
REP+	5 380	2 276	47,9
REP	16 655	15 774	34,6
Total	22 035	18 050	37,9

Répartition académique	nombre de collèges		1 ^{er} degré		2 ^e degré		taux de scolarisation des 2 ans	
	REP	REP+	REP	REP+	REP	REP+	REP	REP+
Académie de Besançon	12	4	5 257	4 317	6 453	2 030	45,7	48,2
Académie de Dijon	23	1	11 398	1 063	9 321	246	29,7	46,8

Sources : SEEM, SSA, SYSICA et base élèves 1^{er} degré (ONDE), constat 2017 + MENESR-DEPP

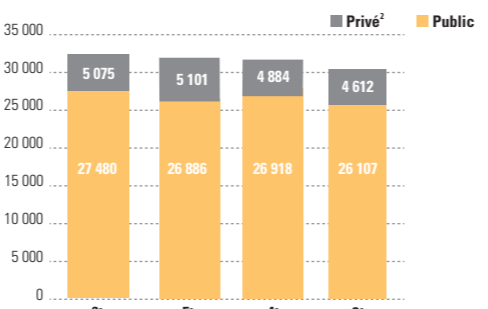
Démographie des 2 ans à la rentrée 2017 (population au 1^{er} janvier 2018)

Collèges

132 786 collégiens (rentrée 2017)

Sources : SEEM, SSA, SYSICA, constat 2017

	Public	Privé ²	Total	% privé ²
Collèges (y compris LUIS)	108 705	19 736	128 441	15,4
SEGPA (y compris EREA)	4 117	228	4 345	5,2
Région académique Bourgogne-Franche-Comté	112 822	19 964	132 786	15,0



Champ : hors SEGPA et hors LUIS

Répartition académique	Public	Privé ²	Total	% privé ²
Académie de Besançon	47 963	10 001	57 964	17,3
Académie de Dijon	64 859	9 963	74 822	13,3

328 collèges (rentrée 2017)

Sources : SEEM, SSA, Ramsese

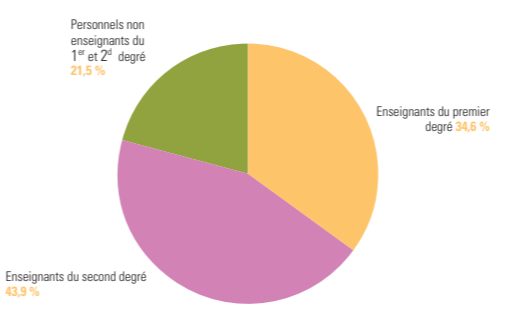
Répartition académique	Public	Privé ²	Total	% privé ²
Collèges	266	62	328	18,9
Académie de Besançon	108	36	144	25,0
Académie de Dijon	158	26	184	14,1

Établissements accueillant des SEGPA (y compris EREA)	Public	Privé ²	Total	% privé ²
Académie de Besançon	25	3	28	10,7
Académie de Dijon	42	1	43	2,3

² Privé sous contrat

Ressources humaines

46 600 personnels de l'enseignement scolaire dont **20 038** dans l'académie de Besançon et **26 562** dans l'académie de Dijon.



Enseignants du premier degré > public	15 003
> privé sous contrat	1 104
Enseignants du second degré > public	17 517
> privé sous contrat	2 935
Personnels non enseignants	10 041
> relevant du BOP 140 - premier degré public	165
> relevant du BOP 141 - second degré public	2 753
> relevant du BOP 214 - soutien de la politique de l'éducation nationale	1 207
> relevant du BOP 230 - vie de l'élève	5 916
Total enseignement scolaire	46 600

Sources : SEEM, Contrôle de gestion (CDG), Contrôle national des emplois (CNE), septembre 2017

Budget 2016

2 679,04 millions d'euros pour l'enseignement scolaire dont **1 165,5** dans l'académie de Besançon et **1 513,6** dans l'académie de Dijon.

Enseignement scolaire	2 679,04 M€
BOP 139 - enseignement privé	191,31 M€
BOP 140 - premier degré public	876,87 M€
BOP 141 - second degré public	1 365,09 M€
BOP 214 - soutien de la politique de l'éducation nationale	80,02 M€
BOP 230 - vie de l'élève	175,75 M€

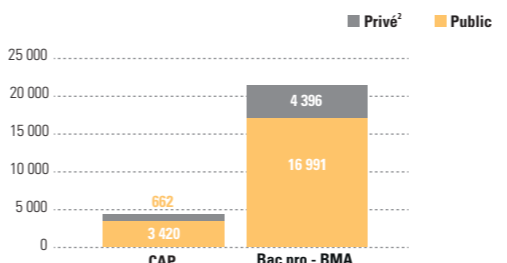
Sources : Division des affaires financières et logistiques (DAFIL) et Division des affaires financières (DAF)

Voie professionnelle

26 300 lycéens professionnels (rentrée 2017)

Sources : SEEM, SSA, SYSICA, constat 2017

	Public	Privé ²	Total	% privé ²
Enseignement professionnel (LP+SEP et EREA)	21 120	5 180	26 300	19,7
dont EREA	212		212	



Champ : hors LUIS, DIMA et mentions complémentaires

Répartition académique	Public	Privé ²	Total	% privé ²
Académie de Besançon	10 081	2 013	12 094	16,6
Académie de Dijon	11 039	3 167	14 206	22,3

46 LP et 5 EREA (rentrée 2017)

Sources : SEEM, SSA, Ramsese

	Public	Privé ²	Total	% privé ²
Lycées professionnels	33	13	46	28,3
Sections d'enseignement professionnel	41	14	55	25,5
EREA	5		5	
Région académique Bourgogne-Franche-Comté	79	27	106	25,5

Répartition académique	Public	Privé ²	Total	% privé ²			
Académie de Besançon	18	16	2	11	1	48	25,0
Académie de Dijon	15	25	3	2	13	58	25,9

² Privé sous contrat

261 165 écoliers

132 786 collégiens