

# Bulletin de l'académie de Besançon

## Analyses & résultats statistiques

### 216 811 élèves scolarisés dans le premier et le second degré public et privé sous contrat en 2017/2018 et 7 702 apprentis en 2016/2017

À la rentrée scolaire 2017, l'académie de Besançon comptabilise 216 811 élèves dans les établissements du premier et du second degré sous tutelle du ministère de l'éducation nationale, de l'enseignement supérieur et de la recherche. Avec 932 élèves de moins par rapport à la rentrée précédente, les effectifs diminuent de 0,4 %. Cette évolution est liée à la très forte baisse des effectifs dans les écoles de l'académie qui perdent 1 609 élèves tandis que les collèges et lycées voient leurs effectifs progresser de 677 jeunes.

À la rentrée scolaire 2016, la Franche-Comté accueillait 7 702 apprentis dans les centres de formation d'apprentis (CFA) du ministère de l'éducation nationale, de l'enseignement supérieur et de la recherche. Avec 211 apprentis de moins, les effectifs diminuent de 2,7 % en un an.

### 116 059 élèves scolarisés dans les écoles de l'académie

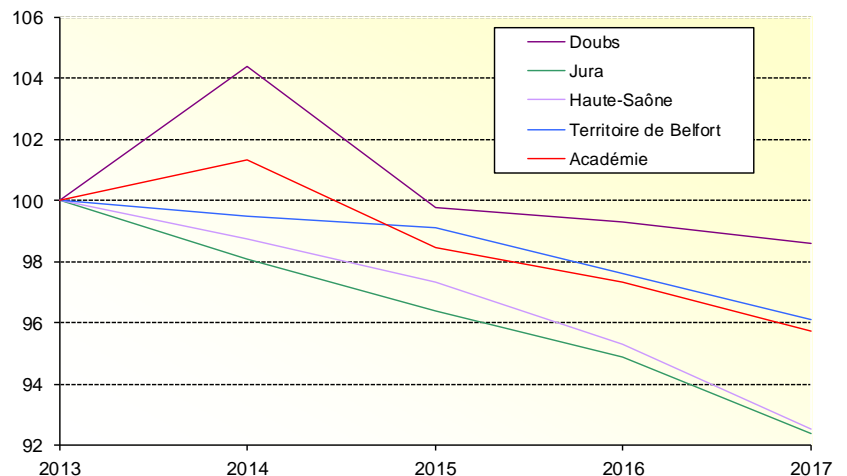
Le nombre d'écoliers diminue pour la troisième année consécutive. Les écoles de l'académie accueillent 1 609 élèves de moins que l'an passé, soit un peu plus de 116 000 écoliers.

	Public			Privé			Académie		
	Effectifs rentrée 2017	Variation 2016/2017		Effectifs rentrée 2017	Variation 2016/2017		Effectifs rentrée 2017	Variation 2016/2017	
		effectifs	en %		effectifs	en %		effectifs	en %
Préélémentaire	38 778	-797	-2,0%	3 635	76	2,1%	42 413	-721	-1,7%
Élémentaire	65 665	-994	-1,5%	7 040	84	1,2%	72 705	-910	-1,2%
Spécial	918	20	2,2%	23	2	9,5%	941	22	2,4%
<b>Total</b>	<b>105 361</b>	<b>-1 771</b>	<b>-1,7%</b>	<b>10 698</b>	<b>162</b>	<b>1,5%</b>	<b>116 059</b>	<b>-1 609</b>	<b>-1,4%</b>

Source : service études, expertise, modernisation (SEEM) - constat du 1<sup>er</sup> degré

Dans le secteur public, avec 1 771 élèves de moins cette année, la baisse observée l'an dernier s'accroît. Elle est répartie de manière équilibrée entre le niveau préélémentaire et le niveau élémentaire, alors que l'an dernier ce niveau était relativement épargné avec seulement 147 élèves de moins. Par ailleurs, et comme en 2016/2017, les quatre départements de l'académie sont concernés : le Doubs voit ainsi ses effectifs baisser de 0,7 %, le Jura de -2,6 %, la Haute-Saône de -2,9 % et le Territoire de Belfort de -1,6 %. Depuis la rentrée 2014, la baisse des effectifs est soutenue (- 6 131 élèves) et sur cinq ans elle atteint 4,3 %. Cette tendance devrait perdurer dans les prochaines rentrées.

Evolution des effectifs par département - 1er degré secteur public



Source : constat du 1er degré - service études, expertise, modernisation (SEEM)  
indice base 100 en 2013

Le secteur privé connaît le phénomène inverse. S'il n'accueille qu'un peu moins de 10 700 élèves, ses effectifs sont en progression d'une année sur l'autre tant en enseignement préélémentaire (+76 élèves) qu'élémentaire (+84 élèves). Par ailleurs, il connaît une hausse continue de ses effectifs depuis cinq ans (1 175 élèves supplémentaires soit +12,3 %).

### 100 752 élèves dans les collèges et lycées de l'académie

Les collèges et lycées de l'académie voient leurs effectifs progresser de 677 élèves (+0,7%), confirmant ainsi la progression observée l'an dernier. Cette hausse globale cache toutefois des disparités. Au collège, les effectifs augmentent de 1,1%. Au lycée, le second cycle général et technologique enregistre une hausse significative de 1,0 %, tandis que le second cycle professionnel connaît une importante baisse de ses effectifs (-1,8%), traduisant une hausse des flux d'élèves de 3<sup>ème</sup> vers la voie générale et technologique. Les étudiants en post-bac (classes préparatoires et STS) demeurent stables.

	Public			Privé sous contrat			Académie		
	Effectifs rentrée 2017	Variation 2016/2017		Effectifs rentrée 2017	Variation 2016/2017		Effectifs rentrée 2017	Variation 2016/2017	
		effectifs	en %		effectifs	en %		effectifs	en %
Collèges	47 841	547	1,2%	10 001	102	1,0%	57 842	649	1,1%
Second cycle pro	10 025	-176	-1,7%	2 013	-42	-2,0%	12 038	-218	-1,8%
Second cycle GT	23 262	196	0,8%	2 775	53	1,9%	26 037	249	1,0%
Post Bac	4 228	34	0,8%	607	-37	-5,7%	4 835	-3	-0,1%
<b>Total</b>	<b>85 356</b>	<b>601</b>	<b>0,7%</b>	<b>15 396</b>	<b>76</b>	<b>0,5%</b>	<b>100 752</b>	<b>677</b>	<b>0,7%</b>

Source : SEEM - base élèves académique (BEA) 2016 et SYSCA 2017  
Hors mesures d'insertion, DIMA et élèves scolarisés en EREA

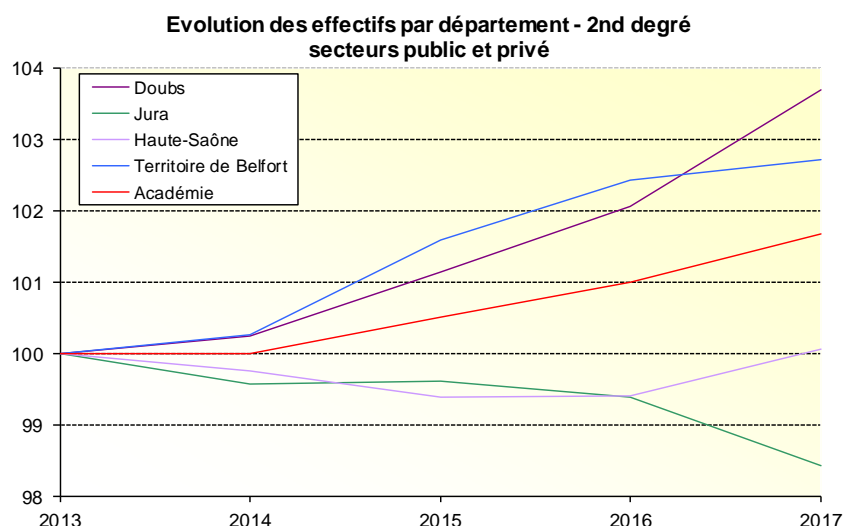
La hausse des effectifs dans le secteur public est identique à celle qui est constatée au niveau académique (+0,7%) pour tous les niveaux de formation, à l'exception du post-bac qui compense la baisse des effectifs du secteur privé.

Dans le secteur privé sous contrat, la hausse des effectifs est moins importante que dans les établissements publics avec 76 élèves supplémentaires cette année (+0,5 %). Cette légère hausse des effectifs doit cependant être mise en regard avec les fortes baisses en cycle professionnel (-2,0%) d'une part et post-bac (-5,7%) d'autre part.

### Le nombre de collégiens et lycéens a progressé de 1,7 % au cours des cinq dernières années

Les secteurs public et privé connaissent la même tendance à la hausse de leurs effectifs depuis cinq ans en raison de la forte natalité constatée autour de l'an 2000. Dans le secteur privé cette croissance a été soutenue entre 2014 et 2016 mais semble se ralentir, alors que dans le secteur public elle est continue depuis 2013 avec une hausse significative en 2017.

Sur les cinq dernières années, soit depuis 2013, le Doubs connaît une hausse continue de ses effectifs. Mais cette évolution, qui jusqu'alors était régulière, est marquée cette année par une brusque augmentation de 739 élèves (+3,7%). À l'inverse, le Jura, dont l'érosion des effectifs était contenue (-0,6% entre 2013 et 2016), perd 218 élèves cette année (ce qui entraîne une baisse de 1,6% sur les cinq années). La Haute-Saône, dont la baisse des effectifs s'était stabilisée en 2016, connaît en 2017 le même phénomène que le Doubs avec 122 élèves supplémentaires (+0,7% d'une année sur l'autre). Quant au Territoire de Belfort, la tendance pluriannuelle légèrement haussière se poursuit en 2017 avec un nombre d'élèves supérieur de +0,3% par rapport à 2016.



Source : SEEM - BEA 2013 à 2016 et SYSCA 2017  
indice base 100 en 2013

En 2017, le département du Doubs regroupe 46,5 % des élèves scolarisés dans le second degré tous secteurs confondus, augmentant sa part dans la représentation académique de +0,4% par rapport à l'année précédente. Le département du Jura est en baisse à 22,2% (-0,4%), tandis que ceux de la Haute-Saône (18,6%) et du Territoire de Belfort (12,7%) restent stables.

### 7 702 apprentis scolarisés dans les centres de formation d'apprentis de l'académie

Au 31 décembre 2016, l'académie de Besançon compte 7 702 apprentis inscrits dans les CFA du ministère de l'éducation nationale, de l'enseignement supérieur et de la recherche. Avec une baisse de 211 apprentis par rapport à l'année antérieure, les effectifs diminuent de 2,7 %. Depuis cette rentrée, l'antenne de Besançon du CFA des compagnons du devoir est rattachée au CFA régional implanté en Bourgogne. Cette modification contribue à un quart de la baisse des effectifs.

### Le nombre d'apprentis a diminué de 8,2 % entre 2006 et 2016

Les effectifs en apprentissage ont augmenté de 7,4 % entre 2006 et 2011. Depuis 2012, ils diminuent chaque année. En 2016, le nombre d'apprentis est le plus faible observé depuis 2006, soit une baisse de 8,2 % en dix ans.

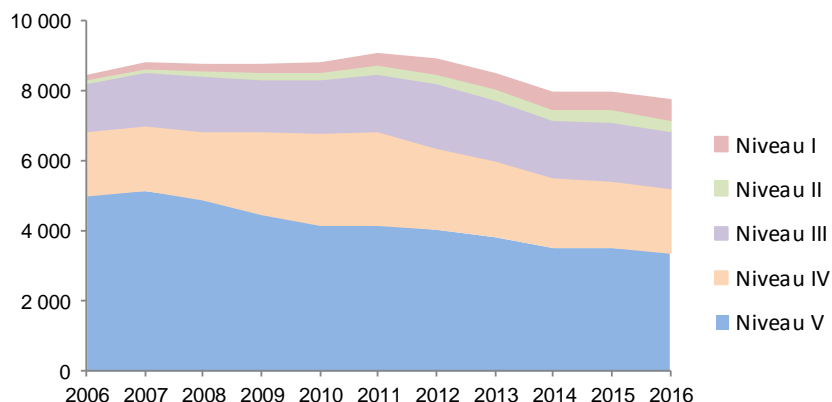
Ces neuf dernières années, le nombre de jeunes inscrits dans une formation de niveau<sup>1</sup> V est en baisse. La chute la plus marquée est celle de 2008 à 2010. Celle-ci est liée à la réforme de la voie professionnelle et à la fermeture des formations au brevet d'études professionnelles (BEP). Malgré cette baisse, les formations de niveau V rassemblent le plus d'apprentis avec 43,7 % d'entre eux en 2016.

Suite à la création du baccalauréat professionnel en trois ans, la baisse du nombre d'apprentis de niveau V de 2008 à 2010 est compensée par la hausse des jeunes inscrits dans une formation de niveaux IV. À partir du 2012, le nombre de jeunes de niveau IV a diminué et est revenu en 2016 au niveau de 2006.

Depuis 2006, le nombre d'apprentis inscrits dans une formation de niveaux III a augmenté de 23,4 %. Les apprentis suivant des formations de niveaux II et I sont de plus en plus nombreux chaque année depuis 2006. En effet, les effectifs ont été multipliés par 4,0 en dix ans en passant de 215 à 867 apprentis.

<sup>1</sup> Niveau V : niveau CAP ;  
Niveau IV : niveau baccalauréat ;  
Niveau III : niveau BTS ;  
Niveau II : niveau bac+3 ;  
Niveau I : niveau bac+4 ou plus.

### Baisse du nombre d'apprentis ces dernières années



Sources : SEEM - enquêtes SIFA 2006 à 2016

### L'académie de Besançon compte 16 CFA

En 2016, les apprentis sont inscrits dans 16 CFA du ministère de l'éducation nationale, dont 13 CFA privés. La majorité des CFA se situe dans le Doubs et plus précisément à Besançon.

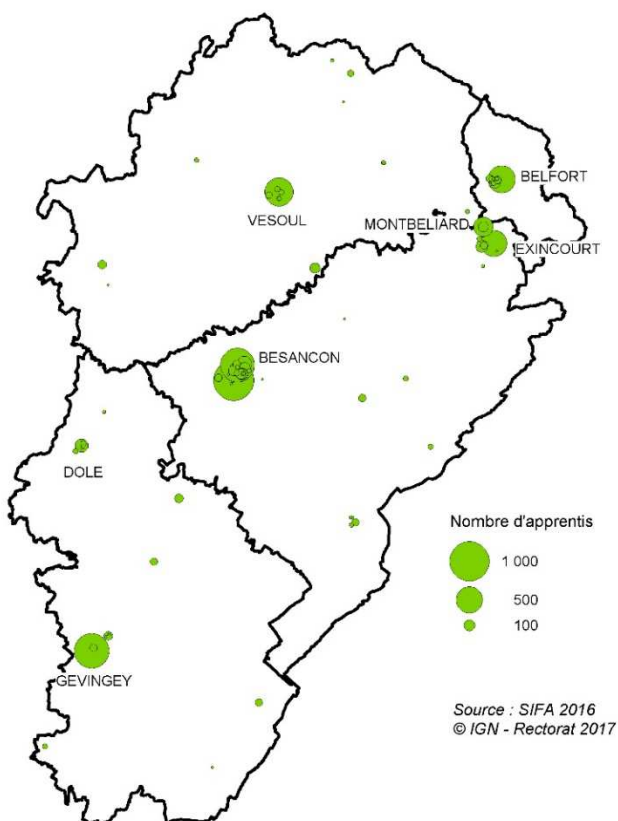
Si le CFA est l'établissement responsable de la gestion de la formation les jeunes sont parfois formés dans un autre endroit : le site de formation permet de savoir dans quel établissement est accueilli physiquement l'apprenti. Ainsi, la Franche-Comté compte 83 sites de formation dont 42 publics.

Avec 32 sites, le CFA académique de Besançon est celui possédant le plus de lieux de formation.

En 2016, les sites de formation du Doubs rassemblent 56,8 % des apprentis et ceux du Jura regroupent 18,6 % des jeunes. Quant aux départements de la Haute-Saône et du Territoire de Belfort, ils accueillent respectivement 13,1 % et 11,5 % des apprentis.

Le CFA Hilaire de Chardonnet à Besançon, lui-même site de formation, comptabilise à lui seul 13,9 % des apprentis de l'académie. Ce CFA est celui accueillant le plus d'apprentis. Les deux tiers de ceux-ci suivent une formation relevant du domaine de la production, dont 66,4 % dans une formation du domaine « Transformations ». Quant à lui, le CFA du Transport et de la Logistique à Serre-les-Sapins compte seulement 0,8 % des apprentis de l'académie.

La ville de Besançon accueille 38,4 % des apprentis



Source : SIFA 2016  
© IGN - Rectorat 2017

Véronique Gigon  
Frédéric Giorgiani