

# Bulletin de l'académie de Besançon

## Analyses & résultats statistiques

### 217 750 élèves scolarisés dans le premier et le second degré public et privé sous contrat dans l'académie de Besançon à la rentrée 2016

À la rentrée scolaire 2016, l'académie de Besançon comptabilise 217 750 élèves dans les établissements du premier et du second degré sous tutelle du ministère de l'éducation nationale, de l'enseignement supérieur et de la recherche. Avec 610 élèves de moins par rapport à la rentrée précédente, les effectifs diminuent de 0,3%. Cette évolution est liée à la très forte baisse des effectifs dans les écoles de l'académie qui perdent 1 085 élèves tandis que les collèges et lycées voient leurs effectifs progresser de 475 jeunes.

Au total, 19 856 personnels travaillent pour assurer la scolarité de l'ensemble de ces élèves.

Parmi ces personnels, 7 136 sont des enseignants du 1er degré, et 8 370 sont des enseignants du second degré, dans le secteur public ou privé.

### 117 670 élèves scolarisés dans les écoles de l'académie

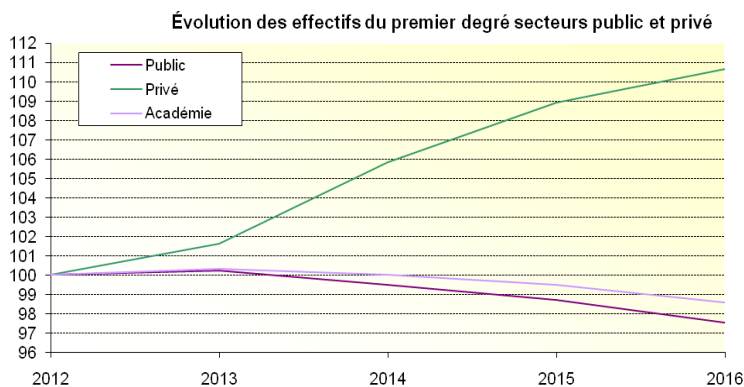
La rentrée scolaire 2016 marque une baisse globale des effectifs du premier degré par rapport à l'année scolaire 2015/2016. Les écoles de l'académie accueillent 1 085 élèves de moins cette année.

	Public			Privé			Académie		
	Effectifs rentrée 2016	Variation 2016/2015		Effectifs rentrée 2016	Variation 2016/2015		Effectifs rentrée 2016	Variation 2016/2015	
		effectifs	en%		effectifs	en%		effectifs	en%
Préélémentaire	39 575	-1 136	-2,8%	3 559	74	2,1%	43 134	-1 062	-2,4%
Élémentaire	66 659	-147	-0,2%	6 956	83	1,2%	73 615	-64	-0,1%
Spécial	898	35	4,1%	21	6	40%	919	41	4,7%
<b>Total</b>	<b>107 132</b>	<b>-1 248</b>	<b>-1,2%</b>	<b>10 536</b>	<b>163</b>	<b>1,6%</b>	<b>117 668</b>	<b>-1 085</b>	<b>-0,9%</b>

Source : Rectorat SEEM - constat du 1<sup>er</sup> degré

Dans le secteur public, avec 1 248 élèves de moins cette année (-1,2 %), la baisse est très sensible. Ceci s'explique essentiellement par l'évolution des effectifs en préélémentaire qui perd 1 136 élèves en un an. L'année scolaire en cours confirme la tendance baissière observée depuis plusieurs années. Les quatre départements de l'académie sont concernés alors que les années passées le département du Doubs échappait à ce constat.

Le secteur privé connaît le phénomène inverse. S'il n'accueille que 10 500 élèves, ses effectifs sont en progression tant en enseignement préélémentaire (+74 élèves) que dans les niveaux élémentaires (+89 élèves). Par ailleurs, il connaît une hausse continue de ses effectifs depuis cinq ans et qui s'est accrue depuis trois ans (1 049 élèves supplémentaires en cinq ans, soit +11,1%).



Source : Rectorat SEEM - constat du 1<sup>er</sup> degré  
 Indice base 100 en 2012

**12% des enfants de 2 ans sont scolarisés**

Le taux de scolarisation des 2 ans est le rapport entre le nombre d'élèves de 2 ans scolarisés et le nombre total d'enfants de 2 ans qu'ils soient scolarisés ou non. À la rentrée 2016, il atteint 12,0% dans l'académie contre 11,5% à la rentrée 2015. Il augmente dans le Doubs et le Territoire pour atteindre respectivement 10,4% et 13,2%. Ce taux est stable en Haute-Saône (11,7%) et dans le Jura qui compte 15,3% d'enfants de 2 ans scolarisés.

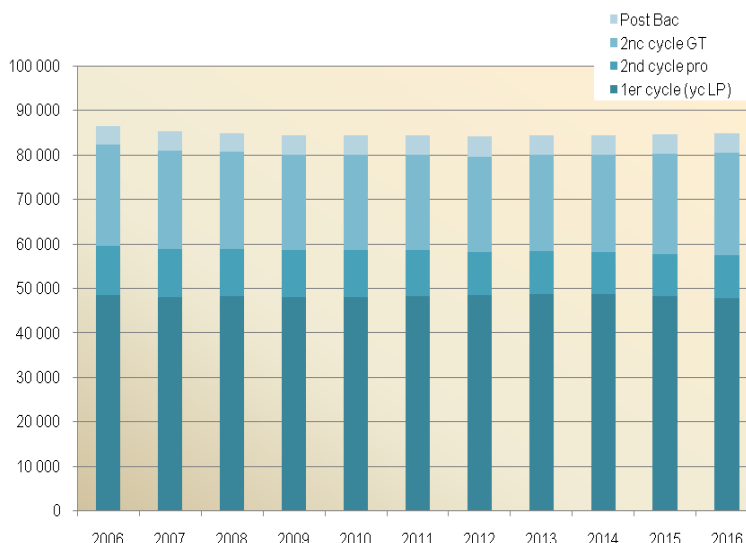
**100 075 élèves dans les collèges et lycées de l'académie**

Les collèges et lycées de l'académie voient leurs effectifs progresser de 476 élèves (+0,5%) cette année, ce qui permet à l'académie de Besançon de dépasser pour la première fois depuis dix ans la barre symbolique des 100 000 élèves scolarisés sous statut scolaire dans les secteurs public et privé sous contrat avec l'État.

	Public			Privé			Académie		
	Effectifs rentrée 2016	Variation 2016/2015		Effectifs rentrée 2016	Variation 2016/2015		Effectifs rentrée 2016	Variation 2016/2015	
		effectifs	en%		effectifs	en%		effectifs	en%
Collèges	47 294	-280	-0,6%	9 899	174	1,8%	57 193	-106	-0,2%
Second cycle pro	10 201	125	1,2%	2 055	-57	-2,7%	12 256	68	0,6%
Second cycle GT	23 066	455	2,0%	2 722	140	5,4%	25 788	595	2,4%
Post Bac	4 194	-106	-2,5%	644	25	4,0%	4 838	-81	-1,6%
<b>Total</b>	<b>84 755</b>	<b>194</b>	<b>0,2%</b>	<b>15 320</b>	<b>282</b>	<b>1,9%</b>	<b>100 075</b>	<b>476</b>	<b>0,5%</b>

Source : Rectorat SEEM – Base élèves académique 2015-2016  
 Hors mesures d'insertion, DIMA et élèves scolarisés en EREA

**Hausse des effectifs du second degré public depuis 4 ans après plusieurs années de diminution**



La hausse constatée est due à l'augmentation des effectifs de second cycle, que ce soit dans les formations générales et technologiques (+455 élèves soit 2,0 %) ou professionnelles (+125 élèves soit +1,2 %). Cette tendance est principalement due à l'arrivée au lycée des élèves nés autour de l'an 2000, plus nombreux.

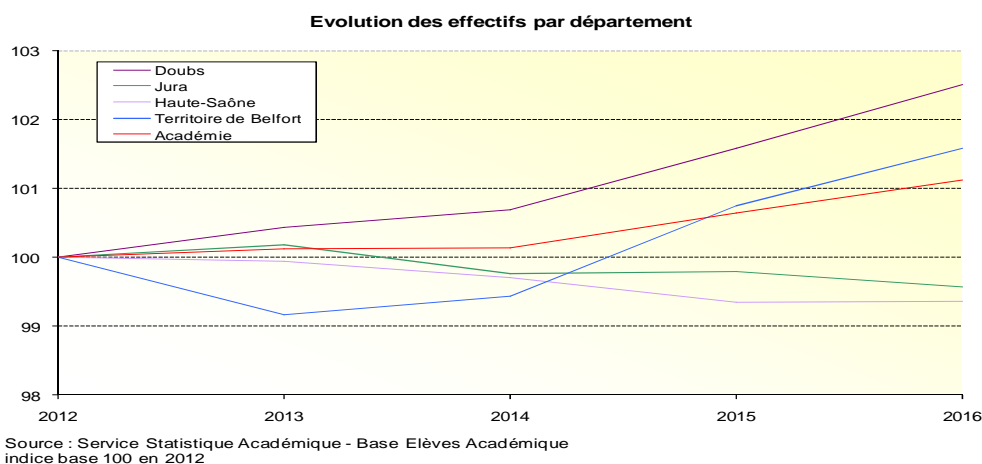
Source : Rectorat SEEM – Base élèves académique 2006 à 2016

Dans le secteur privé sous contrat, la hausse des effectifs est plus importante que dans les établissements publics avec 282 élèves supplémentaires cette année (+1,9%). Les hausses d'effectifs en collège, en lycée général et technologique ne sont tempérées que par une baisse en cycle professionnel (-57 élèves).

### Le nombre de collégiens et lycéens a progressé de 1,1% au cours des cinq dernières années

En 2016, le Doubs regroupe 46,1% des élèves scolarisés dans le second degré tous secteurs confondus. Le Jura se situe à 22,6%, la Haute-Saône à 18,6% et le Territoire de Belfort à 12,7%.

Depuis 2012, le département du Doubs connaît une hausse constante de ses effectifs avec 2,5% d'élèves en plus. Cette évolution est régulière et similaire à celle observée au niveau de l'académie. À l'inverse, le département du Jura a connu une baisse de ses effectifs au cours des cinq dernières années (-0,4 %). Parallèlement, la baisse connue par la Haute-Saône (-0,6%) est régulière mais marque un coup d'arrêt en 2016 (+5 élèves). Quant au Territoire de Belfort, la tendance s'est retournée depuis quatre ans avec une augmentation de sa population scolaire (+1,6% entre les années 2012 et 2016).



### Le taux de redoublement dans les collèges

Le taux de redoublement en collège continue de chuter quel que soit le niveau de formation. En lien avec les politiques liées aux modalités de redoublement en fin de 3<sup>ème</sup> une très forte baisse est observée : le taux de redoublement est passé de 2,9 % à la rentrée 2015 à 2,0 % en 2016. Le taux de redoublement en fin de 6<sup>ème</sup> baisse également fortement, passant de 1,6 % à 0,5 % cette année. Pour les niveaux de 5<sup>ème</sup> et 4<sup>ème</sup>, le seuil de 0,5 % est atteint

Frédéric GIORGIANI