

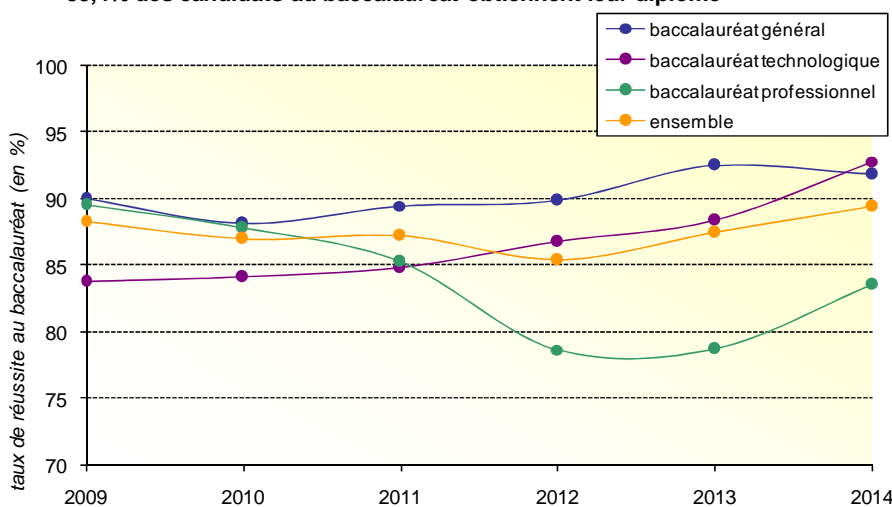
# Bulletin de l'académie de Besançon

## Analyses & résultats statistiques

### 89% des lycéens obtiennent le baccalauréat en 2014

Lors des épreuves du baccalauréat 2014, 11 670 candidats de l'éducation nationale, tous statuts confondus (scolaires et non scolaires) se sont inscrits dans l'académie de Besançon. 11 557 candidats se sont présentés aux épreuves du bac (tous types confondus) et 10 335 ont été admis, soit un taux de réussite de 89,4%, en augmentation de 1,9 point par rapport à 2013 (87,5%).

89,4% des candidats au baccalauréat obtiennent leur diplôme

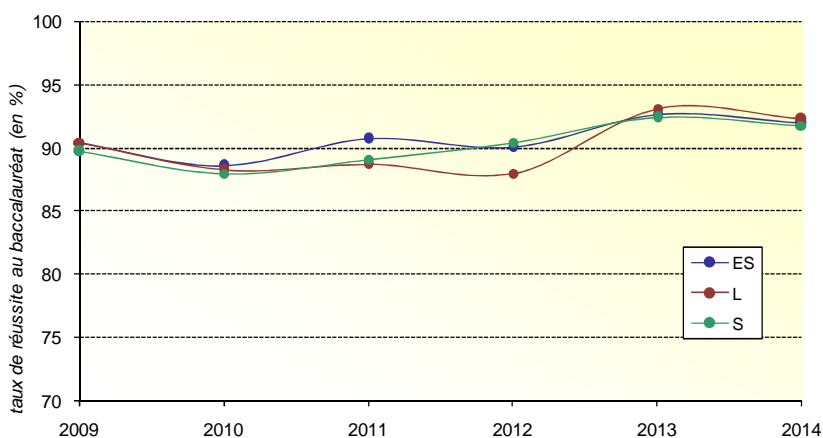


Source : Rectorat - base OCEAN

### Le baccalauréat général (BCG) est le plus représenté

Stabilité pour le Bac général

La filière générale est celle qui représente la plus grosse part des inscrits avec 52,5% des candidats. À la session 2014, le nombre d'inscrits reste stable. Le taux de réussite des trois séries est également quasi-stable. Ainsi le bac général perd 0,7 point, passant de 92,5% en 2013 à 91,9%.



Source : Rectorat - base OCEAN

## Evolution positive pour le baccalauréat technologique (BTN)

Après avoir gagné 1,6 point en 2013, le bac technologique fait un bond de 4,4 points et passe ainsi de 88,4% en 2013 à 92,8% en 2014. Malgré les fluctuations successives de ses effectifs depuis 2008, ce bac subit une légère hausse des inscriptions. Il gagne 18 candidats, soit +0,8 point.

### ■ Série sciences et technologies de l'industrie et du développement durable (STI2D)

Après une progression de 5,6 points de son taux de réussite en 2013, celui-ci reste stable en 2014. Il passe de 91,9% à 91,8%.

Parmi les séries technologiques, la série STI2D est celle qui enregistre le plus d'inscriptions, +56 par rapport à 2013. Soit une augmentation de 11,4 points.

### ■ Série sciences et technologies du management et de la gestion (STMG)

Dans la filière technologique, la série STMG est celle qui attire le plus de candidats. Elle représente 46,4% de ce baccalauréat.

Elle est aussi celle qui marque la plus forte progression de son taux de réussite avec +7,2 points.

Après avoir perdu 2,8 points de 2012 à 2013 elle évolue de manière positive. A cette session, il passe de 83,7% à 90,9%.

### ■ Série sciences et technologies de laboratoire (STL)

Après avoir gagné 3,1 points de 2012 à 2013, la série STL atteint 95,1% en 2014. Son taux de réussite croit de 3,1 points cette année encore.

### ■ Série sciences et technologies de la santé et du Social (ST2S)

La série ST2S connaît pour la deuxième année consécutive une forte augmentation de son taux de réussite, + 4,9 points en 2013 et + 7,7 points en 2014. Son taux de réussite passe ainsi de 92,1% en 2013 à 96,8% en 2014.

Pourtant les inscriptions à cette série perdent 4,7%. Elles passent de 423 à 403.

### ■ Série Sciences et Technologies du Design et des Arts Appliqués (STD2A)

Le bac STD2A qui fait un sans faute depuis sa création en 2013 avec 100% de réussite, renouvelle ce chiffre en 2014. Les 24 candidats inscrits sont tous admis.

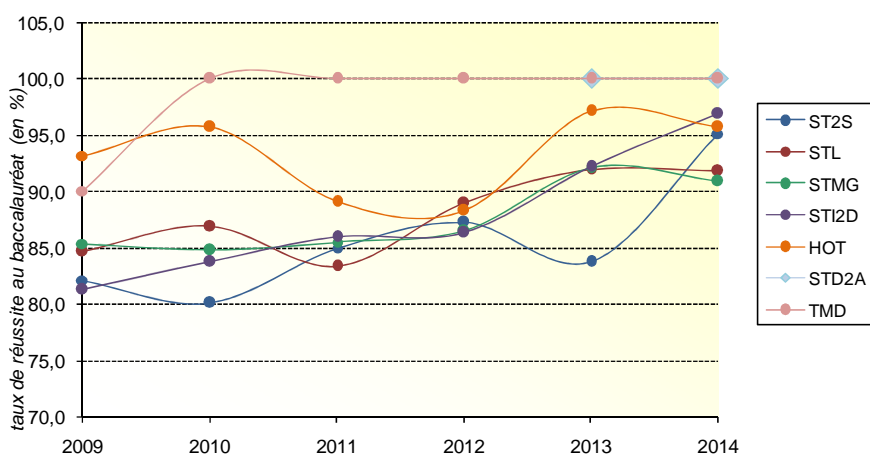
### ■ Série Hôtellerie (HOT)

D'une session à l'autre, les effectifs du bac HOT restent stables. En terme de réussite, il s'agit de celui qui voit son taux augmenter le plus. Celui-ci passe de 88,2% en 2012 à 97,1% soit une augmentation de + 8,9 points.

### ■ Série Technique de la Musique et de la Danse (TMD)

Le TMD est une section présente dans un seul établissement de l'académie. Ce bac est celui qui compte le moins d'élèves, ses effectifs sont inférieurs à 10. Pour la troisième année consécutive, son taux de réussite est de 100%.

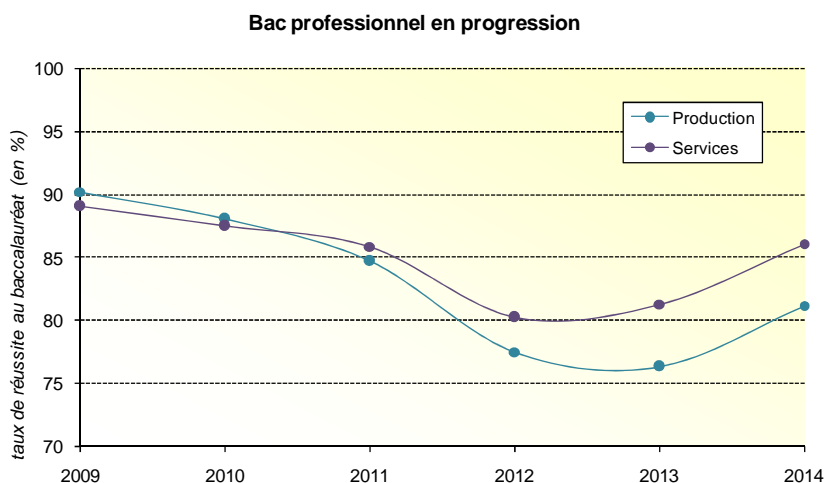
Evolution différenciée selon les séries



Source : Rectorat - base OCEAN

## Forte augmentation pour le baccalauréat professionnel (BCP)

En 2014, le bac professionnel marque une forte progression, il gagne 4,8 points par rapport à la session 2013 où son taux de réussite était de 78,7%. Les deux secteurs voient leurs taux progresser, ils gagnent chacun +4,8 points. Ainsi, le secteur production passe de 76,3% à 81,1% et le secteur service passe de 78,7% à 83,6%.



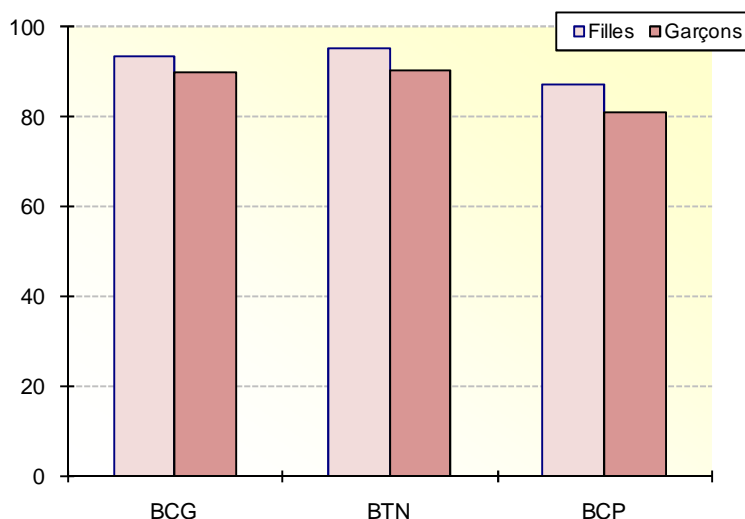
Source : Rectorat - base OCEAN

## Les filles plus nombreuses que les garçons

Dans l'académie, les garçons sont un peu moins nombreux que les filles à se présenter à l'examen du bac. Ainsi, le taux de réussite des filles, tous bacs confondus est de 92,2% contre 86,5% pour les candidats masculins, soit 5,7 points de différence. Les filles sont 2,8 points au-dessus du taux académique.

Le bac général compte 3 026 filles contre 2 157 garçons. Avec 93,4%, les filles ont 3,6 points de plus que les garçons qui eux ont 89,8%. Les garçons sont 2,1 points en-dessous du taux de réussite académique du bac général qui est de 91,9%.

### Les filles meilleures que les garçons



Source : Rectorat – Base OCEAN

Tout comme le bac général, le bac technologique compte plus de filles. Celles-ci ont un taux de réussite qui s'élève à 95,1% et les garçons 90,4%. Soit, 4,7 points de différence.

Contrairement aux autres bacs, le bac professionnel compte plus de garçons. Malgré cette tendance, les filles ont des résultats supérieurs. Leur taux de réussite s'élève à 87,4% contre 81,1% pour les garçons.

Les garçons sont plus nombreux dans la série « Scientifique » du bac général et dans le secteur production qui concerne les métiers de l'industrie du bac professionnel. Concernant le bac professionnel, les garçons sont plus présents dans les séries HOT et STI2D.

Mariame AMRANI